



andina

PINTURAS

Catálogo de Productos

Una empresa familiar
con más
de **50 años**



En 1965 tres amigos provenientes de Europa fundaron Mundi S.A. escogiendo como marca para sus productos ANDINA en agradecimiento a esta tierra que los recibió con los brazos abiertos.

Comenzaron elaborando y comercializando el Sellador-Fijador al agua concentrado, pioneros en el país y emblema de ANDINA en la actualidad.

A fines de la década del 70, presentan los Enduidos ANDINA para interior y exterior, posicionándose fuertemente en los productos de Línea Base (antes de pintar) y convirtiéndose a lo largo de los años y hasta el día de hoy, en líderes del mercado.

Años más tarde, desarrollan las líneas de Latex, sintéticos y otros productos completando así la Línea de Pinturas Arquitectónicas.

Hoy Mundi S.A. sigue siendo una empresa familiar, 100% nacional y dirigida por la 4ta generación.



andina

PINTURAS

Propósito

Elaborar productos de calidad que acompañen los proyectos de los usuarios y generen lazos duraderos con nuestros clientes.

Visión

Ser una compañía con presencia regional de fuerte posicionamiento de marca en la línea arquitectónica de pinturas, elaborando el mejor producto para cada necesidad.

Valores

Respeto por las personas (empleados, clientes y proveedores).
Honestidad. Responsabilidad Social.

Filosofía

Creemos en la Mejora Continua, a través del Trabajo en Equipo.
Nos define la Pasión por lo que hacemos
y el Compromiso con el Cliente, aportando Soluciones Ágiles.

LÍNEA BASE



Súper
Lijable



ENDUIDO INTERIOR

- Súper lijable
- Fácil de aplicar
- Extra cremoso
- Repara imperfecciones



Presentación	1- 4 - 10 - 20 Lts
Aplicación	Interior
Rendimiento	3 a 5 m ² x litro

ENDUIDO EXTERIOR

- Súper lijable
- Fácil de aplicar
- Extra cremoso
- Repara imperfecciones



Presentación	1- 4 - 10 - 20 Lts
Aplicación	Exterior
Rendimiento	3 a 5 m ² x litro

Escaneá nuestro código QR con la cámara de tu celular para acceder a toda la información de uso



PINTÁ BIEN, ASEGURÁ LA BASE

LÍNEA BASE

ENDUIDO EVANS INTERIOR

Producto a base de polímeros acrílicos en dispersión acuosa, formulado para obtener gran poder de relleno, muy buena lijabilidad, rápido secado y resistencia a los hongos y a la alcalinidad residual de paredes nuevas. Admite la aplicación posterior de pinturas al agua y al aguarrás, tanto mate como satinadas.



Presentación	6 - 30 Kgs
Aplicación	Interior
Rendimiento	2,5 m ² x Kg

FIJADOR AL AGUARRÁS

Formulado a base de resinas sintéticas para sellar y fijar especialmente superficies envejecidas, flojas, muy porosas o entizadas.



Presentación	1 - 4 - 10 - 20 Lts
Aplicación	Exterior - Interior
Rendimiento	Diluido 15 a 20 m ² x litro



MASILLA PARA PLACAS DE YESO



- Fácil de aplicar
- Súper lijable
- Máxima adherencia
- Juntas perfectas

Presentación	1,5 - 5 - 15 - 32 Kgs
Aplicación	Interior
Rendimiento	1 Kg x m ²



Escaneá nuestro código QR con la cámara de tu celular para acceder a toda la información de uso


LÍNEA BASE

SELLADOR - FIJADOR AL AGUA

- Interior y exterior
- Súper concentrado (rinde 4 a 1)
- Sella y uniforma la superficie
- Maximiza el rendimiento de la pintura

Presentación	1 - 4 - 10 - 20 Lts
Aplicación	Exterior - Interior
Rendimiento	12 a 18 m ² x litro

Nº1 del Mercado



Escaneá nuestro código QR con la cámara de tu celular para acceder a toda la información de uso



LÍNEA LATEX



LÁTEX WHITE MATE

SUPERLAVABLE

- Súper lavable
- Óptima terminación
- Máximo cubritivo
- Excelente performance



Presentación	1- 4 - 10 - 20 Lts
Aplicación	Interior
Rendimiento	11 a 13 m ² x litro



LÁTEX WHITE SATINADO

SUPERLAVABLE

- Súper lavable
- Terminación eggshell
- Máximo cubritivo
- Excelente performance



Presentación	1- 4 - 10 - 20 Lts
Aplicación	Interior
Rendimiento	11 a 13 m ² x litro

Escaneá nuestro código QR con la cámara de tu celular para acceder a toda la información de uso



LÍNEA LÁTEX



LÁTEX BIANCA

EXTERIOR - INTERIOR

- Lavable
- Excelente terminación
- Resistente a la intemperie
- Antihongo / Antialgas



Presentación	1- 4 - 10 - 20 Lts
Aplicación	Exterior - Interior
Rendimiento	11 a 13 m ² x litro



LÁTEX COLOR

EXTERIOR - INTERIOR

- Listo para usar
- Terminación mate
- Colores más puros
- Antihongo / Antialgas



Presentación	1- 4 - 10 - 20 Lts
Aplicación	Exterior - Interior
Rendimiento	12 a 14 m ² x litro

Escaneá nuestro código QR con la cámara de tu celular para acceder a toda la información de uso

CARTA DE COLORES

AMARILLO	CORAL	VIOLETA
OCRE	BERMELLÓN	AZUL FRANCIA
NARANJA	ROSA CHICLE	TURQUESA
VERDE CARIBE	PETRÓLEO	CHOCOLATE
VERDE ESMERALDA	GRIS CEMENTO	BEIGE
VERDE MANZANA	ROJO TEJA	NEGRO

LÍNEA LATEX



LÁTEX BRIO PRO

EXTERIOR - INTERIOR

- Listo para usar
- Resistente a la intemperie
- Alto rendimiento
- Antihongo / Antialgas



Presentación	4 - 10 - 20 Lts
Aplicación	Exterior - Interior
Rendimiento	8 a 12 m ² x litro



LÁTEX BRIO PRO DOYPACK

EXTERIOR - INTERIOR

- Listo para usar
- Resistente a la intemperie
- Alto rendimiento
- Antihongo / Antialgas



Presentación	3 Lts
Aplicación	Exterior - Interior
Rendimiento	8 a 12 m ² x litro

Escaneá nuestro código QR con la cámara de tu celular para acceder a toda la información de uso

LÍNEA LATEX



LÁTEX BRIO PRO

INTERIOR

- Para paredes y cielorrasos
- Alto rendimiento
- Listo para usar
- Antihongo / Antialgas

Presentación	4 - 10 - 20 Lts
Aplicación	Interior
Rendimiento	8 a 12 m ² x litro



LÁTEX EVANS

INTERIOR

Pintura mate para interior a base de polímeros acrílicos en dispersión acuosa, dióxido de titanio y pigmentos extendedores de excelente calidad, obteniéndose así un buen poder cubritivo.



Presentación	4 - 10 - 20 Lts
Aplicación	Interior
Rendimiento	8 a 12 m ² x litro



LÁTEX EVANS

EXTERIOR

Pintura mate para exterior a base de polímeros acrílicos en dispersión acuosa, dióxido de titanio y pigmentos extendedores de excelente calidad, obteniéndose así un buen poder cubritivo.



Presentación	4 - 10 - 20 Lts
Aplicación	Exterior
Rendimiento	8 a 12 m ² x litro



Escaneá nuestro código QR con la cámara de tu celular para acceder a toda la información de uso

LÍNEA PISOS Y PILETAS



PISOS Y CANCHAS

EXTERIOR - INTERIOR

Pintura para pisos y canchas de cemento, formulado a base de dispersiones acuosas especiales. Posee buen poder cubritivo, acabado mate y adherencia a la superficie de base. SUMAMENTE resistente al tránsito, al lavado, a la intemperie, a aceites y grasas, al aguarrás, a ácidos y álcalis diluidos.



Presentación	1 - 4 - 10 - 20 Lts
Aplicación	Exterior - Interior
Rendimiento	10 a 12 m ² x litro



AQUAMARINA

AL AGUA

Producto elaborado a base de polímeros en dispersión acuosa de alta resistencia a la intemperie. Impermeable al agua. Es antideslizante, tiene mínimo olor y no es inflamable.

No llenar la pileta antes de los 7 días de haber aplicado la última mano de pintura.



Presentación	4 - 10 - 20 Lts
Aplicación	Exterior
Rendimiento	10 a 12 m ² x litro

Escaneá nuestro código QR con la cámara de tu celular para acceder a toda la información de uso

LÍNEA IMPERMEABILIZANTES



MEMBRANA LÍQUIDA

TECHOS

Impermeabilizante de base poliuretánica, elastomérico para techos y terrazas, formulado a base de dispersiones acuosas con curado por luz ultravioleta y fibras especiales. Posee muy buena resistencia a la intemperie, a los hongos, a las algas y al ensuciamiento. Acompaña los movimientos de contracción y dilatación de las superficies, conservando sus propiedades elásticas a través del tiempo y en climas de temperaturas extremas (-5° a 55° C). Además aumenta notablemente la aislación térmica dentro de los ambientes que se han impermeabilizado. Es transitable.



Presentación	1,25 - 5 - 10 - 20 Kgs
Aplicación	Exterior
Rendimiento	1,5 Kg x m2



VISTA

IMPERMEABILIZANTE FRENTES

- Súper elástico
- Máximo cubritivo
- Sella fisuras
- Antihongo / Antialgas

Presentación	1 - 4 - 10 - 20 Lts
Aplicación	Exterior
Rendimiento	3 m2 x litro



Escaneá nuestro código QR con la cámara de tu celular para acceder a toda la información de uso

LÍNEA SINTÉTICOS

BARNIZ MARINO

El Barniz marino al agua brillante ANDINA es un producto de tecnología avanzada.



Presentación	0,25 - 0,50 - 1 - 4 - 10 - 20 Lts
Aplicación	Exterior - Interior
Rendimiento	10 a 16 m ² x litro

FONDOS

MADERA / ANTIOXIDO

Acabado brillante, elaborado a base de resinas alquídicas resistentes a la intemperie. Convierte el óxido en una capa inerte (detiene la formación de óxido) y posee propiedades anticorrosivas.



Presentación	0,25 - 0,50 - 1 - 4 - 10 - 20 Lts
Aplicación	Exterior - Interior
Rendimiento	10 a 12 m ² x litro

Escaneá nuestro código QR con la cámara de tu celular para acceder a toda la información de uso

LÍNEA SINTÉTICOS

CONVERTIDOR 3 EN 1

ESMALTE - CONVERTIDOR - ANTIOXIDO

Acabado brillante, elaborado a base de resinas alquídicas resistentes a la intemperie. Convierte el óxido en una capa inerte (detiene la formación de óxido) y posee propiedades anticorrosivas.

COLORES

GRUPO 1



GRUPO 2



Presentación 0,25 - 0,50 - 1 - 4 - 10 - 20 - 200 Lts

Aplicación Exterior - Interior

Rendimiento 12 a 14 m² x litro



Escaneá nuestro código QR con la cámara de tu celular para acceder a toda la información de uso

LÍNEA REVESTIMIENTOS

ENDUCCO


REVESTIMIENTO DECORATIVO INTERIOR

- Múltiples terminaciones
- Protege y decora
- Fácil y rápida aplicación
- Disimula imperfecciones


TERMINACIONES




Texturado



Símil Piedra



Marmolado



Presentación	6 - 25 Kgs
Aplicación	Interior
Rendimiento Texturado	0,8 a 1 Kg / m ² - 1 a 1,25 m ² / Kg
Rendimiento Símil Piedra	1,1 a 1,4 Kg / m ² - 0,7 a 0,9 m ² / kg
Rendimiento Marmolado	0,6 a 0,9 Kg / m ² - 1 a 1,7 m ² / Kg

Escaneá nuestro código QR con la cámara de tu celular para acceder a toda la información de uso





- Múltiples terminaciones
- Protege y decora
- Fácil y rápida aplicación
- Disimula imperfecciones






andina

PINTURAS

Asesoramiento Técnico : (011) 4716-1111
laboratorio@pinturasandina.com

INDUSTRIA ARGENTINA
Fabricado por Mundi S.A.

www.pinturasandina.com
 [pinturasandina](https://www.instagram.com/pinturasandina)

