



AMPLIA GAMA DE PRODUCTOS
PARA EL FERRETERO



 **Expo Ferretera**

CATALOGO DE PRODUCTOS AGOSTO 2019


VERSA

IMPORTA Y DISTRIBUYE EXTRA POWER S.A.
CASA CENTRAL: Monteagudo 216 (1437) / CABA
Tel.: (011) 5091-9100 / Fax Gratuito: 0800-666-1927
www.extrapowersa.com.ar

BLACK JACK TOOLS



JUEGO DE PUNTAS SURTIDAS



B420

SET X 24 PCS.
 CON EXTENSION PARA PUNTAS
 TORX: T10-T15-T20-T25-T30
 PHILLIPS: 1-2-3
 PLANA: 4-6-7mm
 PZ: 1-2-3
 H2-2.5-3-4-5
 S1-S2



PUNTAS Y TUBOS SURTIDOS



B440

CON MANGO SET X 41 PCS.
 EN CAJA PLASTICA
 TUBOS MILIMETRICOS: 6 - 7 - 8 - 9 - 10 - 11 - 12mm
 TUBOS EN PULGADA: 3/16" - 1/4" - 5/16" - 11/32" - 3/8"
 7/16" - 1/2"
 PUNTAS: T10 - T15 - T20 - T25 - T27 - T30 - T40
 H 1.5 - 2 - 2.5 - 3 - 4 - 5 - 5.5 - 6
 P5 - P6 - P7
 3/16" - 1/4" - 9/32"
 PH1 - PH2 - PH3 - S1 - S2

PUNTAS Y TUBOS



B320

CON MANGO "T" ANATOMICO.
 SET X 21 PCS.
 TUBOS EN MILIMETROS:
 4 - 5 - 6 - 7 - 8 - 9 - 10 - 11 - 13MM
 P4 - P5 - P6 - P7
 PH: 1 - 2 PZ: 1 - 2 T15 - T25
 1 ADAPTADOR PARA TUBOS



TUBOS SURTIDOS SET X 25 PCS.



B425

ENCASTRE 1/2"
 MANGO BERBIQUI
 EXTENSION 5"
 LLAVE CRIQUE
 TUBOS HEXAGONALES MILIMETRICOS:
 8-9-10-12-13-14-15-16-17-18-19-20-21-22mm
 TUBOS HEXAGONALES EN PULGADAS:
 3/8" - 1/2" - 7/16" - 9/16" - 5/8"
 TUBO SACABUJIA DE 21mm



TUBOS SURTIDOS SET X 25 PCS.



B426

ENCASTRE 1/2"
 MANGO BERBIQUI
 LLAVE CRIQUE
 MANGO DESLIZANTE "T"
 2 BARRAS DE EXTENSION
 SACABUJIA 21mm
 TUBOS: 10 - 11 - 12 - 14 - 16 - 17 - 18 - 19
 20 - 21 - 22 - 23 - 24 - 27 - 30 - 32mm



TUBOS GRANDES SET DE 21 PCS.



B480

MILIMETRICOS EN CAJA PLASTICA - ENCASTRE: 3/4"
 LLAVE CRIQUE REVERSIBLE
 MANGO DESLIZANTE "T"
 BARRAS DE EXTENSION DE 100mm Y 200mm
 TUBOS: 19-21-22-23-24-26-27-30-32-34-36-38-41-46-
 48-50mm

B481


PULGADAS EN CAJA PLÁSTICA - ENCASTRE: 3/4"
 LLAVE CRIQUE REVERSIBLE
 MANGO DESLIZANTE "T"
 BARRAS DE EXTENSION DE 100mm Y 200mm
 TUBOS PULGADAS: 7/8"-15/16"-1"-1 1/16"-1 1/8"-1
 3/16"-1 1/4"-1 5/16" 1 3/8"-1 7/16"-1 1/2"-1 5/8"-1 3/4"-1
 13/16"-1 7/8"-2"

TUBOS Y PUNTAS SURTIDOS




B476 SET DE 52 PCS.

2 LLAVES CRIQUE REVERSIBLES DE 3/8" Y 1/2"
 TUBO SACABUJIA 21mm
 DESTORNILLADOR ADAPTADOR DE 1/4"
 EXTENSION DE 70mm
 ADAPTADOR PARA PUNTAS
 DISCO PLASTICO DE GIRO MANUAL
 PUNTAS PHILLIPS: PH1 - PH2 - PH3
 PUNTAS PLANAS: 5 - 7mm
 TUBOS HEXAGONALES PULGADAS ENC. 1/4":
 5/32" - 3/16" - 7/32" - 1/4" - 9/32" - 11/32" - 5/16" -
 13/32" - 3/8" - 7/16" - 15/32" - 1/2"
 TUBOS HEXAGONALES MILIMETRICOS ENC. 1/4":
 4 - 4.5 - 5 - 5.5 - 6 - 6.5 - 7 - 8 - 9 - 10 - 11 - 12 - 13mm
 TUBOS HEXAGONALES MILIMETRICOS ENC. 1/2":
 16 - 17 - 19 - 21mm
 TUBOS HEXAGONALES MILIMETRICOS ENC. 3/8":
 11 - 12 - 13mm
 TUBOS HEXAGONALES ENC. 3/8": 7/16" - 1/2" - 9/16"
 TUBO EXTENSION ENC. 1/4": 1/4" - 5/16" - 3/8"



TUBOS GRANDES SET DE 26 PCS.



B478

ENCASTRE 3/4 Y 1"
 LLAVE CRIQUE
 MANGO DESLIZANTE "T"
 MANGO ACODADO
 EXTENSION 20cm
 ADAPTADOR
 TUBOS HEXAGONALES MILIMETRICOS ENC. 3/4":
 21 - 22 - 23 - 24 - 26 - 27 - 28 - 29 - 30 - 31 - 32 - 34 - 36
 38 - 41 - 46 - 50mm
 TUBOS HEXAGONALES MILIMETRICOS ENC. 1":
 55 - 60 - 65mm



LLAVE CRIQUE CON MANGO DE GOMA



1/4" **B489**
 3/8" **B490**
 1/2" **B491**



LLAVE AJUSTABLE FOSFATIZADA



B500

CALIDAD SUPERIOR 6"

LLAVES TORX




B520

SET X 7 PCS. EN BLISTER
T10 - T15 - T20 - T25 - T27 - T30 - T40

LLAVES HEXAGONALES

BLACK JACK



B460

MILIMÉTRICAS

SET X 10 PCS. EN BLISTER
1.5 - 2 - 2.5 - 3 - 4 - 5 - 5.5 - 6 - 8 - 10MM

B461

EN PULGADAS

SET X 10 PCS. EN BLISTER
1/16" - 5/64" - 3/32" - 1/8" - 5/32" - 3/16" - 7/32" - 1/4" - 5/16" - 3/8"

LLAVES COMBINADAS



BLACK JACK

SET x 8 PCS 8-19 MM

8-9-10-11-13-14-17-19mm

B551

SET x 12 PCS 6-22mm

6-7-8-9-10-11-12-13-14-17-19-22mm

B561

SET x 14 PCS 8-24mm

8-9-10-11-12-13-14- 15-16-17-19-21-22-24mm

B571

PESCA TORNILLO



O640

CON PINZA

PESCA TORNILLO



O650

PUNTA IMANTADA

DESTORNILLADOR BUSCAPOLO - REFORZADO



NA9077

LECTURA LUMINOSA, BIEN AISLADO.
PRUEBA CORRIENTE DE 100V A 1000V



LÍNEA DE DESTORNILLADORES



PUNTA C NICA PLANA

EXTRA CORTOS



ART. N°	A	B	C	D
3016	5	32		95
3033	6	38		101



PUNTA C NICA PLANA

PARA TORNILLOS CON CABEZA RANURADA

ART. N°	A	B	C	D
3006	4	100		180
3010	4	125		205
3011	4	150		230
3015	4	200		280
3020	5	75		165
3025	5	100		190
3030	5	125		215
3031	5	150		240
3032	5	175		265
3040	6	150		249
3045	6	200		299
3048	8	100		207
3050	8	150		257
3055	8	200		307
3060	8	250		357
3063	9	100		228
3064	9	150		278
3065	9	200	10	328
3070	9	250	10	378
3075	9	300	10	428
3080	9	200	12	328
3085	9	250	12	378
3090	9	300	12	428



PUNTA TIPO PHILLIPS

PARA TORNILLOS CON CABEZA EN CRUZ



ART. N°	A	B	C	D
3100	4	50		130
3125	8	75		182
3130	8	125		232
3131	8	150		257
3135	9	75		203
3140	9	125		253

PUNTA RECTA

PARA TORNILLOS CON CABEZA RANURADA
USO ELÉCTRICO

ART. N°	A	B	D
3212	4	150	230
3215	4	200	280
3220	4	100	Var. Rev. 190
3230	4	200	Var. Rev. 290
3231	5	100	Var. Rev. 190
3232	5	150	Var. Rev. 240
3233	5	200	Var. Rev. 290
3235	6	100	Var. Rev. 199
3240	6	150	Var. Rev. 249
3245	6	200	Var. Rev. 299

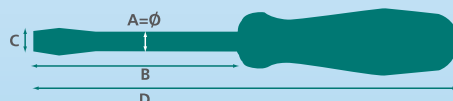


PUNTA FRESADA TIPO PHILLIPS

EXTRA CORTOS



ART. N°	A	B	C	D
3102	5	32		95
3113	6	38		101



Las medidas A, B, C y D están expresadas en milímetros (mm).



CELESTAL S.A.I.C.

TARUGOS PLASTICOS EN CAJA DE CARTON



O581

TARUGOS PLASTICOS EN CAJA DE CARTON 6MM X100

TARUGO STANDARD

IND. ARG.



- 5mm x 1000 **NA8418**
- 6mm x 1000 **NA8419**
- 8mm x 1000 **NA8420**
- 10mm x 500 **NA8421**
- 12mm x 250 **NA8422**

TARUGO STANDARD CON TOPE

IND. ARG.



- 5mm x 1000 **NA8423**
- 6mm x 1000 **NA8424**
- 8mm x 1000 **NA8425**
- 10mm x 500 **NA8426**

TARUGO UNIVERSAL

IND. ARG.



- 6mm x 1000 **NA8427**
- 8mm x 500 **NA8428**
- 10mm x 250 **NA8429**

TARUGO UNIVERSAL CON TOPE

IND. ARG.



- 6mm x 1000 **NA8430**
- 8mm x 500 **NA8431**
- 10mm x 250 **NA8432**

TARUGO PARA YESO

IND. ARG.



- 6mm x 1000 **NA8433**
- 8mm x 500 **NA8434**

TARUGO CLAVO CANAL

IND. ARG.




NA8435

X 2000 UNIDADES

CINTA METALICA PERFORADA

IND. ARG.



NA8490

ANCHO DE CINTA 17MM
PERFORACIONES DE 5 Y 7.5MM

CINTA METÁLICA GALVANIZADA, CON ORIFICIOS TROQUELADOS PARA INSTALACIÓN SIMPLE, SOPORTE DE TUBERÍAS Y CONDUCTOS EN GENERAL. UN RÁPIDO Y ECONÓMICO SISTEMA DE FIJACIÓN.

30 MTS.



REMACHES RAPIDOS DE ALUMINIO

INDUSTRIA ARGENTINA

3,5 MM

4 MM

5 MM

6 X1000PCS	NA8201
8 X1000PCS	NA8202
10 X1000PCS	NA8203
12 X1000PCS	NA8204
14 X1000PCS	NA8205
16 X1000PCS	NA8206
19 X1000PCS	NA8207
24 X1000PCS	NA8208
30 X500PCS	NA8209

6 X1000PCS	NA8210
8 X1000PCS	NA8211
10 X1000PCS	NA8212
12 X1000PCS	NA8213
14 X1000PCS	NA8214
16 X1000PCS	NA8215
19 X1000PCS	NA8216
24 X1000PCS	NA8217
30 X500PCS	NA8218

8 X 500PCS	NA8219
10 X 500PCS	NA8220
12 X 500PCS	NA8221
14 X 500PCS	NA8222
16 X 500PCS	NA8223
20 X 500PCS	NA8224
24 X 500PCS	NA8225
28 X 500PCS	NA8226
30 X 500PCS	NA8227



ABRAZADERAS

INDUSTRIA NACIONAL

TRAK PARA RIEGO - PACK X 25 UN.
PRECIO UNITARIO

19.8 mm (1/2")	NA8023
26 mm (3/4")	NA8024
32.8 mm (1")	NA8025
41 mm (1 1/4")	NA8026
50.4 mm (1 1/5")	NA8027
56 mm (2")	NA8028



MINI 7 MM - PACK X 25 UN.
PRECIO UNITARIO

8-12 mm	NA8020
10-16 mm	NA8021
12-22 mm	NA8022



TUERCA Y TORNILLO - PACK X 25 UN.
PRECIO UNITARIO

8-10 mm	NA8016
10-12 mm	NA8017
12-14 mm	NA8018
14-16 mm	NA8019



ESTANDAR 9 MM - PACK X 25 UN.
PRECIO UNITARIO

8-16 mm	NA8001
12-22 mm	NA8002
16-27 mm	NA8003
23-35 mm	NA8004
30-45 mm	NA8005
32-50 mm	NA8006
40-60 mm	NA8007
50-70 mm	NA8008




REFORZADA 12 MM - PACK X 25 UN.
PRECIO UNITARIO

12-22 mm	NA8009
16-27 mm	NA8010
23-35 mm	NA8011
30-45 mm	NA8012
32-50 mm	NA8013
40-60 mm	NA8014
50-70 mm	NA8015



ABRAZADERAS



O710

VARIAS MEDIDAS
SET X 6 pcs



PERFECTO

TORNILLOS
INDUSTRIA NACIONAL
PERFECTO DRY TROMPETA
PUNTA AGUJA

ART. N°	PRECIO X CAJA
T0106	T2 6X1" X 500
T0107	T2 6X1"1/8 X 500
T0109	T3 6X1"1/2 X 500
T0112	T4 6X2" X 300


PERFECTO DRY WAFER
PUNTA MECHA

ART. N°	PRECIO X CAJA
T0502	T1 8X1/2" X 500
T0503	T1 8X9/16" X 500
T0504	T1 8X3/4" X 500
T0506	T1 8X1" X 300


PERFECTO DRY WAFER
PUNTA AGUJA

ART. N°	PRECIO X CAJA
T0202	T1 8X1/2" X 500
T0203	T1 8X9/16" X 500
T0204	T1 8X3/4" X 500
T0206	T2 8X1" X 300


PERFECTO HEX
PUNTA MECHA TECHO - CON ARANDELA PVC

ART. N°	PRECIO X CAJA
T0406	T2 14X1" X 200
T0409	T2 14X1"1/2 X 300
T0412	T2 14X2" X 200
T0413	T2 14X2" 1/2 X 250
T0414	T2 14X3" X 250
T0312	T1 14X2" X 200 (ARANDELA CHAPA VULCANIZADA)


PERFECTO HEX
PUNTA AGUJA ATERRAJANTE - CON ARANDELA PVC

ART. N°	PRECIO X CAJA
T0417	T2 14X2" X 200
T0418	T2 14X2"1/2 X 250
T0419	T2 14X3" X 250


PERFECTO DRY TROMPETA
PUNTA MECHA

ART. N°	PRECIO X CAJA
T0607	T2 6X1"1/8 X 500
T0610	T3 6X1"5/8 X 500


PERFECTO FIX - MADERA

ART. N°	PRECIO X CAJA
T0706	12X1" X 300
T0708	12X1"1/4 X 500
T0709	12X1"1/2 X 300
T0711	12X1"3/4 X 200
T0712	12X2" X 200
T0805	10X3/4" X 300
T0806	10X1" X 300
T0808	10X1"1/4 X 300
T0809	10X1"1/2 X 300
T0811	10X1"3/4 X 300
T0812	10X2" X 300
T0905	8X3/4" X 500
T0906	8X1" X 500
T0908	8X1"1/4 X 500
T0909	8X1"1/2 X 500
T0911	8X1"3/4 X 300
T0912	8X2" X 300
T1005	6X3/4" X 500
T1006	6X1" X 500
T1008	6X1"1/4 X 500
T1009	6X1"1/2 X 500
T1011	6X1"3/4 X 500
T1012	6X2" X 300


PERFECTO FIX - MADERA NEGRO

ART. N°	PRECIO X CAJA
T0905/1	8 X 3/4" X 500
T0906/1	8 X 1" X 500
T0908/1	8 X 1"1/4 X 500
T0909/1	8 X 1"1/2 X 500
T0911/1	8 X 1"3/4 X 300
T0912/1	8 X 2" X 300
T1005/1	6 X 3/4" X 500
T1006/1	6 X 1" X 500
T1008/1	6 X 1"1/4 X 500
T1009/1	6 X 1"1/2 X 500
T1011/1	6 X 1"3/4 X 500
T1012/1	6 X 2" X 300



REMACHADORA MANUAL ALTO RENDIMIENTO

IND. ARG.



NA1128

PARA USO PROFESIONAL
ARGENRAP AR-312
PARA REMACHES DE ALUMINIO
DE 2.4 - 3.0 - 3.2 - 4.0 - 4.8 - 5.0 MM
3 MORDAZAS - CUERPO DE ALUMINIO
INCLUYE 4 ADAPTADORES + 1 LLAVE
HEXAGONAL PARA ADAPTADORES
PRESENTACION EN BLISTER

REMACHADORA MANUAL SUPER REFORZADA

IND. ARG.



NA1138

ARGENRAP AR-280
PARA REMACHES DE ALUMINIO DE:
2.4 - 3.0 - 3.2 - 4.0 - 4.8 - 5.0 MM
3 MORDAZAS
INCLUYE 4 ADAPTADORES + 1 LLAVE
HEXAGONAL PARA ADAPTADORES

BARRENITOS



1060

SET X 4 PCS.

ALICATE CORTE OBLICUO



MANGO ROJO

6" **B070**
8" **B072**

PINZA PUNTA RECTA



MANGO ROJO

6" **B059**
8" **B062**

PINZAS DE BRUSELAS



B045

SET X 4 PCS.
IDEAL PARA TAREAS FINAS

PINZA SACABOCADO MULTIPLE



B250

SACABOCADO DE GOLPE



B260


SET X 6 PCS.
3 - 4 - 5 - 6 - 7 - 8MM

TIJERA CORTA CHAPA



L010

EXTRACTOR DE RULEMANES



2 PATAS
TAMAÑOS:

3" **R600**
4" **R601**
6" **R602**

LLAVE PARA CAÑO



APERTURA DE BOCA:
1" - 1 1/2" - 2"

TIPO BAHCO

140 **B209**
141 **B210**
142 **B211**


PINZA DE FUERZA REGULABLE



B230

DE PUNTA
TAMAÑO 10"

PINZA DE FUERZA REGULABLE



B233

BOCA ANCHA
TAMAÑO 10"


PINZA DE FUERZA REGULABLE



B220

TAMAÑO 10"

PINZA DE FUERZA REGULABLE



B231

BOCA "C"
TAMAÑO 10"

PINZA DE FUERZA REGULABLE



B232


BOCA "W"
TAMAÑO 10"

RASPÍN MULTIUSO



O235

HOJAS DE CUTTER



NA1178

10 UNIDADES

CUTTER ECONOMICO



O205

ANCHO 9MM

CUTTER ECONOMICO



O210

ANCHO 18MM


CUTTER REFORZADO PROFESIONAL



O220

INTERIOR METÁLICO
ANCHO 18 MM

CUTTER REFORZADO



NA1160

18MM

PINZA DE SUCCIÓN SIMPLE



R450

SACABOLLOS

PINZA DE SUCCIÓN DOBLE



R451

SACABOLLOS

CORTAVIDRIO



O250

PUNTA DE DIAMANTE

CORTAVIDRIO CON 6 RUEDAS GIRATORIAS



O270

CORTAVIDRIO CON ACEITE



O260

ACRILICO TRANSPARENTE

CORTAVIDRIOS JOBO



NA1127

6 RUEDAS DE CORTE



ORIGINAL DE ALEMANIA



MARTILLO BOLITA



MANGO DE MADERA

100G	G009
150G	G099
200G	G010

MAZA DE ALBAÑIL



IND. ARG.

MANGO DE MADERA

500G	NA1092
750G	NA1093
1000G	NA1094
1250G	NA1095
1500G	NA1096
2000G	NA1097

HACHUELA



G100

MANGO DE MADERA

CORTA HIERRO 3/4"



ACERO FORJADO

250MM	NA1003
300MM	NA1004
350MM	NA1005
400MM	NA1006

PUNTA DE ALBAÑIL



IND. ARG.

NA5230

CLAVO PARA ALBAÑIL



IND. ARG.

15CM	NA8388
20CM	NA8389
25CM	NA8390

CLAVO PARA ALBAÑIL



F215

GUBIAS REFORZADAS



I080

MANGO DE MADERA
SET X 6 PCS.
TAMAÑO: 7"

FORMONES



I100

MANGO DE MADERA
SET X 4 PCS.
6, 12, 18, 24MM

ESCOFINAS



I090

MANGO DE MADERA
SET X 3 PCS
MEDIA CAÑA, PLANA,
REDONDA.
TAMAÑO 8"

LIMAS PARA MATRICERO



K070

MANGO PLASTICO
SET X 6 PCS.
LIMAS EN PUNTA:
TRIANGULAR,
1/2 CAÑA, CUADRADA,
REDONDA Y PLANA.
LIMA SIN PUNTA: PLANA.


LIMAS PARA METAL



K050

TAMAÑO 8" - SET X 3 PCS.
MEDIA CAÑA, PLANA
PARALELA, REDONDA.
CON MANGO DE MADERA

LIMA PARA METALES 8"



MEDIA CAÑA	K010
REDONDA	K020
TRIANGULO	K030
PLANA	K040

TALADRO DE MANO



J730

TAMAÑO: 12"
Ø MECHA MAXIMO: 10MM

AFILADOR DE MECHAS



BLACK JACK

J670

C/PIEDRA DE
REPUESTO

MECHAS DE WIDIA



IND. ARG.

CON PUNTA
ALEMANA

5X85MM	NA1098
6X100MM	NA1099
8X120MM	NA1100
10X120MM	NA1101
12X120MM	NA1102

MECHAS DE WIDIA



ENCASTRE SDS PLUS

6MMX110MM	NA1121
8MMX110MM	NA1122
10MMX120MM	NA1123
12MMX120MM	NA1124

MECHAS PARA MADERA



J010

SET X 5 PCS.
MEDIDAS: 4-5-6-8-10MM

MECHAS PLANAS



J030

PARA MADERA
SET X 6 PCS.
10-12-16-18-20-25MM

MECHAS PARA MADERA



J330

LARGO 300MM.
SET X 7 PCS.
4-5-6-7-8-10-12MM

MECHAS COPA PARA MADERA



PROFUNDIDAD 1" **J645**
PROFUNDIDAD 2" **J640**

SET X 7 PCS
Ø: 26, 32, 38, 45, 50, 56, 63MM.

LLAVE PARA MANDRIL



J660

4 EN 1



ESCOFINAS MONTADAS PARA TALADRO



J015

SET X 5 PCS.

PIEDRAS MONTADAS



DE DESBASTE
PARA TALADRO
SET X 5 PCS.

CHICAS **J425**
GRANDE **J420**

BONETE DE LANA



INCLUYE TIRANTES
Ø115MM **NA8341**
Ø180MM **NA8046**

CEPILLO CIRCULAR



RIZADO
DE ACERO

4" **NA1142**
5" **NA1143**
6" **NA1144**
7" **NA1145**
8" **NA1146**

CEPILLO COPA DE BRONCE



PARA TALADRO
19MM **J788**
24MM **J789**

CEPILLO COPA DE BRONCE



PARA TALADRO
65MM **J784**
75MM **J785**

CEPILLOS DE BRONCE



J775

PARA TALADRO
3 PCS: 2 COPA +
1PLANO

CEPILLOS DE BRONCE



J770

PARA TALADRO
SET X 8 PCS.
Ø: 75-65-50-40-25MM
3 ADAPTADORES

CEPILLO CIRCULAR DE ACERO TRENZADO



PARA AMOLADORA
4" **J765**
5" **J766**
6" **J767**

CEPILLO DE ACERO TRENZADO



J787

PARA TALADRO
TAMAÑO: 75MM

CEPILLO DE ACERO TRENZADO



PARA AMOLADORA
Ø 3" **J819**
Ø 4" **J820**

CEPILLO DE BRONCE



PARA AMOLADORA
Ø 3" **J779**
Ø 4" **J780**


CEPILLO CÓNICO DE BRONCE



J781

Ø: 4" - PARA AMOLADORA

PERNO ADAPTADOR



NA1155

M-14 A 6 MM


RESPALDO LIJA



NA1156

115MM
PARA LIJAS CON VELCRO

DISCO GOMA



NA1157

115MM
CON ADAPTADOR PARA TALADRO




DISCO GOMA




J300
CON ADAPTADOR
PARA TALADRO
125MM - FLEXIBLE
PARA LIJAR

DISCOS DE LIJA



NA8314
TELA ESMERIL
SET X 3 HOJAS

ESCOFINA PARA DESBASTE




NA8331
115MM CENTRO DEPRIMIDO

DISCO FLAP



DIAMETRO 115MM
ROSCA M14
GRANO DE LIJA 60 **J315**
GRANO DE LIJA 80 **J3151**

DISCO CARBURO DE SILICIO



115 X 3MM **J616**
115 X 6MM **J617**
180 X 3MM **J618**
180 X 6MM **J619**

DISCO PARA SENSITIVA



J620
DIAMETRO 350MM


DISCOS DE CORTE PARA AMOLADORA

BLACK JACK




115x2mm **J600**
180x3mm **J602**
115x1mm **J605**
115x1.6mm **J614**

SIERRA DE MADERA



P/ AMOLADORA CON
CENTRO DEPRIMIDO
115MM 96 DIENTES **NA8103**
175MM 80 DIENTES **NA8330**

ARCO DE SIERRA JUNIOR



C020
MANGO DE PLASTICO REFORZADO
CON HOJA INCLUIDA.

ARCO DE SIERRA JUNIOR




C021
MANGO PLÁSTICO
CON 5 HOJAS DE SIERRA
DE REPUESTO.

ARCO DE SIERRA PLANO



C041
CON HOJA 300MM INCLUIDA.

ARCO DE SIERRA CROMADO




C010
AJUSTABLE DE 8-12"
CON HOJA INCLUIDA.

ARCO DE SIERRA DE CAÑO



C040
MANGO NARANJA
CON HOJA 300MM INCLUIDA.

ARCO DE TRONZAR



N290

TAMAÑO 24"

SERRUCHO DE PUNTA RECTA



C070

MANGO DE MADERA


SERRUCHO CURVO ZAPALLERO



N285

12" MANGO DE MADERA

INGLETE CON SERUCHO



C110

TAMAÑO 12"

CORTADORA ANGULAR



A280

CON ANGULOS REGULABLES
TAMAÑO DE LA HOJA: 550MM

MORSA PARA CAÑOS



C170

CON TRIPODE
TAMAÑOS: 10-89MM

BANCO DE TRABAJO



A220

REGULABLE. 75CM ALTO,
60CM LARGO, 33CM ANCHO.


DOBLADORA DE CAÑOS HIDRÁULICA



A260

CAP. MAX. DE DOBLADO: 16 TN.
HASTA 3" CON ACCESORIOS
ANGULO ROTACION: 0-110° BASE 360°
MEDIDAS ACCESORIOS: 1/2"/15MM,
3/4"/20MM, 1"/25MM, 1 1/4"/32MM,
1 1/2"/40MM, 2 1/2"/65MM, 3"/80MM.


MORSA PARA CAÑOS



C220

TAMAÑOS: 10-65 MM

MORSA DE BANCO GIRATORIA



3" C180
4" C190
5" C200
6" C210
CON YUNQUE

MORSA MINI



C245

METALICA
TAMAÑO: 2"



MORSA PLANA



C230

PARA TALADRO
TAMAÑO: 4"

PRENSAS MINI



C130

SET X 3 PCS.
TAMAÑO: 1" - 2" - 3"

SARGENTO CARPINTERO



80 X 300MM	C160
80 X 400MM	C161
80 X 500MM	C162
120 X 800MM	C163
120 X 1200MM	C164

DOBLADORA DE CAÑOS



L120

TAMAÑO: 16MM.

PESTAÑADORA PARA CAÑOS



L070

TERRAJA PARA CAÑOS DE PVC



L290

MEDIDAS: 1/2" - 3/4" - 1"
PRECIO POR UNIDAD / SET X 3PCS.

REPUESTO PARA TERRAJAS



NA5103

TAMAÑO: 1"

TERRAJAS Y MACHOS



L110

SET X 20 PCS.
TERRAJAS: M3 X 0.5, M4 X 0.7, M5 X 0.8, M6 X 1.0, M7 X 1.0, M8 X 1.25, M9 X 1.25, M10 X 1.5, M12 X 1.75 / MACHOS: M8 X 1.25, M7 X 1.0, M6 X 1.0, M5 X 0.8, M3 X 0.5, M4 X 0.7, M12 X 1.75, M10 X 1.5, M9 X 1.25.
1 PORTATERRAJA / 1 PORTAMACHO

TERRAJA PARA CAÑOS



L310

MEDIDAS: 1/2" - 3/4" - 1"
CON VALIJA PLASTICA

CEPILLOS SURTIDOS



SET X 3 PCS

CHICO 7" **J830**
GRANDE 9" **J831**


CEPILLO DE ACERO



NA1002

CON MANGO
TAMAÑO: 4 X 19

CEPILLO DE ACERO ANCHO



NA1001

TAMAÑO: 6 X 19

CEPILLOS MINI MULTIUSO



J850

SET X 3 PCS.

PINZA MASA PARA SOLDADORA



L240

REFORZADA 300A
C/CONTACTOS
DE COBRE

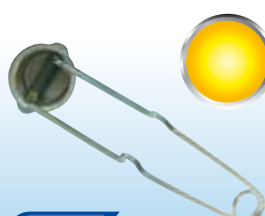
PINZA PORTA ELECTRODO



L230

REFORZADA 500A

CHISPERO ENCENDEDOR



L140

PARA SOPLETES

SOPLATE PARA SOLDAR



L150

CON LUZ AUTOGENA
3 PICOS INTERCAMBIABLES

SOLDADOR PLOMERO / MEMBRANA

NA5249


 3 PICOS
10 KG

SOLDADOR PARA GAS BUTANO

NA5079
SOLDADOR PARA GAS BUTANO

NA5080

ENCENDIDO ELECTRONICO

ESTAÑO EN VARILLA P/SOLDAR


33%

NA8106

50%


NA8107

 PRECIO X KG.
33% - 50%

ESTAÑO EN ROLLO


DESDE

 LARGO: 1.5 m
PRECIO UNITARIO
BLISTER x 10 pcs.
40% **NA8104**
60% **NA8105**
SOLDADOR LAPIZ

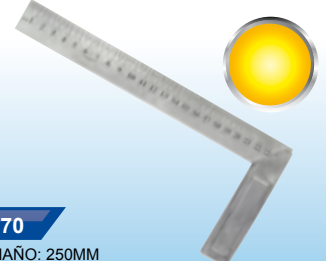
 CON PUNTA DE CERAMICA
USO ELECTRONICO
220-240V 50 HZ CLASE I
40W **NA7477**
60W **NA7478**
SOPORTE PARA SOLDADOR LAPIZ

T910
METROS DE MADERA


TAMAÑOS


 1M - MINI **NA8522**
1M **NA1103**
2M **NA1104**
CALIBRE METÁLICO

D050


TAMAÑO: 150MM

ESCUADRA DE ACERO

D070

TAMAÑO: 250MM

ESCUADRA TRIÁNGULO

D110

 DE ALUMINIO MEDICION
EN PULGADAS 0-7"
MEDICION EN ANGULOS 0-90°

ESCUADRA ALBAÑIL


IND. ARG.

 40CM **NA1175**
50CM **NA1176**
60CM **NA1177**
ESCUADRA CORTANTE

O290

 PARA EMPAPELADOR
CON ESCALA MILIMETRICA


MANGUERA NIVEL


TAMAÑOS

 15M **D400**
20M **D401**
MARCADOR DE POLVO

D260

POR 30 M


NIVEL PROFESIONAL CORSIN


IND. ARG.

 25CM **NA2287**
35CM **NA2200**
45CM **NA2201**
60CM **NA2202**



TANZA DE ALBAÑIL



NA8311

100 M DE Ø 0.8MM

TANZA DE PESCA



X 100 M
PACK X 10 UNIDADES

0.30 mm **S740**

0.40 mm **S741**

0.50 mm **S742**

NUMEROS PARA MARCAR



K080

TAMAÑO: 6MM
DEL 0 AL 9

LETRAS PARA MARCAR



K090

TAMAÑO: 6MM
DE LA "A" A LA "Z"

NIVELADOR PARA PORCELANATO



NA1182

ARCO

NA1183

CUÑA

SEPARADORES DE CERAMICOS



2mm

F160

2mm x 250 pcs. **F160**

3mm x 250 pcs. **F161**

4mm x 250 pcs. **F162**

5mm x 100 pcs. **F163**

6mm x 75 pcs. **F164**

SEPARADORES DE CERAMICOS



1.5MM X 230U **NA1164**


2MM X 150U **NA1165**

3MM X 200U **NA1166**

4MM X 150U **NA1167**

5MM X 100U **NA1168**

LÁPIZ CARPINTERO COMET



NA1139

18 CM

NA1140

24 CM

LÁPIZ ALBAÑIL COMET



NA1141

18 CM

NA1161

24 CM

BALDE DE ALBAÑIL



PACK X 12
UNIDADES

NA8043

NA8347

MANIJA INYECTADA

CABO DE MADERA PARA PICO



NA8055

LARGO 910MM
Ø MAYOR: 39MM
Ø MENOR: 27.5MM

PICO ALBAÑIL PUNTA PALA



NA1173

PICO ALBAÑIL PUNTA PALA CON CABO



NA1174

HACHA CON CABO



NA6128

5 LBS 91 CM

CABO DE MADERA PARA PALA



NA8053

LARGO 700 MM

MANGO PLASTICO **NA8053**

MANGO METALICO **NA8054**

PALA CORAZÓN



NA1154

MANGO PLASTICO
HECHAS EN UNA SOLA PIEZA

PALA ANCHA Y DE PUNTA



NA1106

NA1105

MANGO PLASTICO
HECHAS EN UNA
SOLA PIEZA

PALA ANCHA **NA1105**

PALA DE PUNTA **NA1106**

PALAS SOLDADAS



PALAS DE CHAPA,
ACERO, ESTAMPADAS,
CABO METALICO DE CAÑO

PALA ANCHA **NA1180**

PALA DE PUNTA **NA1181**

FRATACHO DE PLÁSTICO

IND. ARG.



CON ESPUMA

- | | |
|------|--------|
| 20CM | NA1078 |
| 25CM | NA1079 |
| 30CM | NA1080 |

FRATACHO DE PINO


- | | |
|-------|--------|
| 20CM | NA1073 |
| 25CM | NA1074 |
| 30CM | NA1075 |
| 35CM | NA1076 |
| 40 CM | NA1077 |

LLANA YESERO LISA

IND. ARG.


FLEXIBLE
NA1153

125 X 300 MM

LLANA ALBAÑIL LISA

IND. ARG.


NA1148

125 X 300 MM

LLANA DENTADA

IND. ARG.



125X300 MM

- | | |
|---------------|--------|
| DIENTES 6X6 | NA1149 |
| DIENTES 8X8 | NA1150 |
| DIENTES 10X10 | NA1151 |
| DIENTES 12X12 | NA1152 |

ESPATULAS METALICAS

F120

 SET X 4 PCS.
 ANCHOS. 5 - 8 - 10 - 12CM

ESPATULA

- | | |
|-----------|--------|
| DE PINTOR | |
| 5CM | NA1129 |
| 6CM | NA1130 |
| 7CM | NA1131 |
| 8CM | NA1132 |
| 9CM | NA1133 |
| DE ENDUIR | |
| 10CM | NA1134 |
| 12CM | NA1135 |
| 15CM | NA1136 |
| 17CM | NA1137 |


ESPATULA DE ACERO REFORZADA


MANGO DE MADERA

- | | |
|----|------|
| 2" | F055 |
| 3" | F056 |
| 4" | F057 |

ESPATULA PARA ENDUIR

 150MM
F300
CUCHARINES DE ARTISTA

Q475

SET X 5 PCS.

REPUESTO PARA CORTACERAMICA

F145

15 x 6 x 1.5mm

CORTANTE CIRCULAR

F146

PARA CORTACERAMICA

BANDAS DE LIJA PARA LIJADORA

O325

 SET X 5 PCS.
 MEDIDAS: 76 x 533mm

PAPEL DE LIJA


- | | |
|----------|--------|
| N° 0 | O300-1 |
| N° 1 | O301-1 |
| N° 1 1/2 | O302-1 |
| N° 2 | O303-1 |

LIJA AL AGUA


- | | |
|-----------|--------|
| GRANO 80 | O311-1 |
| GRANO 400 | O316-1 |

LIJA TELA ESMERIL



- | | |
|------|--------|
| N° 1 | O320-1 |
| N° 3 | O322-1 |

ESTOPA


- | | |
|-------------|--------|
| X 300 GR. | |
| DE LIMPIEZA | NA8109 |
| DE LUSTRE | NA8108 |

VIRUTA


- | | |
|-----------|--------|
| X 250 GR. | |
| FINA | NA8270 |
| MEDIANA | NA8271 |
| GRUESA | NA8272 |

COBERTOR PLÁSTICO MULTIUSO


- | | |
|---------|--------|
| 3 X 3 M | NA8366 |
| 3 X 4 M | NA8367 |
| 3 X 5 M | NA8368 |

LONA PLÁSTICA MULTIUSO


- | | |
|-------------------------|------|
| CON ARANDELAS METALICAS | |
| 2 x 3m | O330 |
| 3 x 4m | O331 |
| 4 x 6m | O332 |



PINCELES DE CERDA NEGRA



O460

SET X 4 PCS.
½" - 1" - 1 ½"-2"

PINCEL DE CERDA BLANCA



1" **O440**
1 ½" **O441**
2" **O442**
3" **O443**

PINCEL DE CERDA BLANCA



Nº7 ¾" **NA8376**
Nº10 1" **NA8377**
Nº15 1 1/2" **NA8378**
Nº20 2" **NA8379**
Nº25 2 1/2" **NA8380**
Nº30 3" **NA8381**

PINCELETA



NA8179
ANCHO 4"

BANDEJA DE PINTOR



NA8310
PLÁSTICA

BANDEJA DE PINTOR ECONOMICA



NA8509
PLÁSTICA

RODILLO DE POLIESTER



5cm **NA8231**
8cm **NA8232**
11cm **NA8233**

RODILLO DE POLIESTER



CON MALLA
5cm **NA8234**
8cm **NA8235**
11cm **NA8236**

RODILLO DE POLIESTER



10cm **NA8228**
17cm **NA8229**
22cm **NA8230**

RODILLO DE LANA SINTETICA



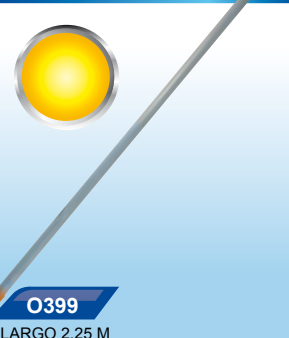
17cm **NA8237**
22cm **NA8238**

RODILLO DE LANA ESPECIAL



17cm **NA8239**
22cm **NA8240**

BARRA EXTENSIBLE PARA RODILLO



O399
LARGO 2.25 M

ABRIDOR ENVASES DE PINTURA



NA8448
10/20 LITROS.

PISTOLA PARA PINTAR



R555
BAJA PRESION
PARA COMPRESOR
CARGA SUPERIOR 600 ml

PISTOLA PARA PINTAR



R550
BAJA PRESION
PARA COMPRESOR
CAPACIDAD: 800 ml

PISTOLA PARA PINTAR



R560
ALTA PRESION
PARA COMPRESOR
CAPACIDAD: 1000 ml

CARRETAS DE CARGA



NA8074

CARRETA CON RUEDAS DE GOMA INFLABLES



NA8075

NA8449

RUEDA NEUMÁTICA PARA CARRETA



NA8463

CON LLANTA METÁLICA

RUEDA NEUMÁTICA PARA CARRETILLA



NA8464

CON LLANTA METÁLICA Y EJE

CARRETILLA DE ALBAÑIL

IND. ARG.



NA8072

70 LITROS
ECONÓMICA

CARRETILLA DE ALBAÑIL REFORZADA

IND. ARG.



NA8071

RUEDA DE GOMA MACIZA

CARRO PLEGABLE DE ALUMINIO



SUPER REFORZADO!

NA8451

TELESCÓPICO - REBATIBLE
CAPACIDAD DE CARGA: 80KG
RUEDAS DE SILICONA

CARRETA REBATIBLE



NA8342

ALTURA: 1.07 MTS.
CAPACIDAD DE CARGA: 120 KG
RUEDAS Ø 17 CM.

HORMIGONERA

IND. ARG.



NA7146

CON MOTOR-CAP. DE TACHO 130 L
NACIONAL CON GARANTIA

HORMIGONERA MONTADA SOBRE RULEMANES

IND. ARG.



NA7145

TACHO REFORZADO-CAP. DE TACHO 130 L
NACIONAL CON GARANTIA

PORTAVALIJAS REFORZADO



NA2060



industria argentina

CINTA TEFLÓN

LARGO: 10 m

1/2"	NA8320
3/4"	NA8321
1"	NA8322



CINTA TERMOCONTRAIBLE

LARGO: 10 m

1/8"	NA8499
3/16"	NA8500
1/4"	NA8501



1/2"	NA8497
3/4"	NA8498



PRECINTOS DE NYLON

100mm x 2.5mm	NA8182	300mm x 4.6mm	NA8186
150mm x 3.6mm	NA8183	300mm x 7.6mm	NA8187
180mm x 3.5mm	NA8184	350mm x 4.6mm	NA8188
200mm x 4.6mm	NA8185	350mm x 7.6mm	NA8189



CINTA PARA REFRIGERACIÓN

SIN ADHESIVO NA8405
CON ADHESIVO NA8404



CINTA AISLADORA PVC

NEGRO

19 mm x 5 m x 0.15mm	NA8489
19 mm x 10 m x 0.15mm	NA8392
19 mm x 20 m x 0.15mm	NA8394

BLANCO


19 mm x 10 m x 0.15mm	NA8391
19 mm x 20 m x 0.15mm	NA8393



CINTA MULTIPRÓPOSITO DUCTAC

ANCHO: 48 mm
LARGO: 9 m

GRIS	NA8093
NEGRO	NA8094




CINTA DOBLE FAZ DE ESPUMA

12MM X 5M	NA8437
18MM X 2M	NA8438
24MM X 2M	NA8439



CINTA DE PAPEL PARA USO GENERAL AZUL

12MM X 50M	NA8454
18MM X 50M	NA8455
24MM X 50M	NA8456
36MM X 50M	NA8457
48MM X 50M	NA8482




CINTA DE ENMASCARAR

LARGO: 50 m

12mm	NA8095
18mm	NA8096
24mm	NA8097
36mm	NA8098
48mm	NA8481



CINTA ANTIDESLIZANTE NEGRA



NA8441
25 mm X 5 m

CINTA DEMARCACIÓN



NA8440
AMARILLA
50 MM X 33 M

CINTA DEMARCACIÓN



NA4143
AMARILLA Y NEGRA
50 MM X 33 M

CINTA DE ALUMINIO



48mm x 25m	NA8442
48mm x 50m	NA8443

ADHESIVO ACÉTICO



NA8527
INCOLORO
85 ML

NA8512
INCOLORO
280 ML

NUEVO

ESPUMA DE POLIURETANO

300ML	NA8504
500ML	NA8505
750ML	NA8506



PRECINTOS DE NYLON



SET X 100 PCS.
COLOR NEGRO

2.5 x 100mm	NA7401
3.6 x 150mm	NA7411
3.6 x 250mm	NA7431



PRECINTOS CON ALICATE



T485

SET x 201 pcs.



PINZA AMPEROMÉTRICA



T850

CON TESTER - AISLAMIENTO DE 500V
CONTINUIDAD AUDIBLE - INDICADOR
DE BATERÍA BAJA - MIDE AC/DC
VOLTAJE Y RESISTENCIA
DATA HOLD - 3 ½ DIGITOS LCD
LECTURA MÁXIMA 1999

CINTA DOBLE FAZ AUTOADHESIVA



RESISTENTE AL AGUA
EXTRAFINA

12MM X 3M	NA8466
20MM X 3M	NA8467

CABLE NORMALIZADO UNIPOLAR

HOMOLOGADO BAJO NORMAS IRAM



1X1.00MM	NA7190
1X1.50MM	NA7191
1X2.50MM	NA7192
1X4.00MM	NA7193
1X6.00MM	NA7194
1X10.00MM	NA7195



CABLE NORMALIZADO BIPOLAR

HOMOLOGADO BAJO NORMAS IRAM



2X0.50MM	NA7196
2X0.75MM	NA7197
2X1.00MM	NA7198
2X1.50MM	NA7199
2X2.50MM	NA7200



CABLE NORMALIZADO TIPO TALLER

HOMOLOGADO BAJO NORMAS IRAM



2X0.50MM	NA7201
2X0.75MM	NA7202
2X1.00MM	NA7203
2X1.50MM	NA7204
2X2.50MM	NA7205
2X4.00MM	NA7206
3X1.00MM	NA7207
3X1.50MM	NA7208
3X2.50MM	NA7209



CABLES | LINEA COMPLETA CON UNA AMPLIA VARIEDAD DE MEDIDAS-PRECIOS POR ROLLOS DE 100 M

CABLE UNIPOLAR



1 x 1.00mm	NA7015
1 x 1.50mm	NA7016
1 x 2.50mm	NA7017
1 x 4.00mm	NA7018
1 x 6.00mm	NA7019
1 x 10.00mm	NA7020

CABLE BIPOLAR



2 x 0.50mm	NA7021
2 x 0.80mm	NA7022
2 x 1.00mm	NA7023
2 x 1.50mm	NA7024
2 x 2.00mm	NA7025

CABLE TIPO TALLER



2 x 0.50mm	NA7026
2 x 0.80mm	NA7027
2 x 1.00mm	NA7028
2 x 1.50mm	NA7029
2 x 2.00mm	NA7030
3 x 1.00mm	NA7031
3 x 1.50mm	NA7032




CABLE UTP PARA RED INTERIOR



NA7238

4 PARES X 305 M
CATEGORÍA 5E

CHATO PARA TV



NA7006

CABLE COAXIL REDONDO



CON MALLA DE ALUMINIO
100m RG-59 **NA7007**
100m RG-6 **NA7210**

CABLE DE AUDIO



NA7009

2 x 0.50mm | NORMALIZADO

CABLE TELEFONICO



NA7008

ROLLO 200m Y ESTANADO

CABLE MINI PLUG

NA7216

3.5 ST | 1.80m



NA7012

3.5 ST A 2 RCA | 1.50m




CABLE PARA AUDIO / VIDEO



NA7010

2 RCA | 1.50m



NA7011

3 RCA | 1.50m



CABLE PARA AUDIO



NA7468
2 RCA A 3.5MM ST
LARGO 1.80M

CABLE PARA AUDIO



NA7466
3.5MM A 3.5MM
LARGO 1.80M

CABLE AUDIO Y VIDEO



NA7469
3 RCA A 3 RCA
LARGO 1.80M

CABLE DE AUDIO ULTRA PRO



NA7467
3.5MM A 3.5MM
LARGO 1.20M



CABLE DE CARGA USB A MICRO USB



NA7460 0.9M



NA7461 1.8M

CABLE HDMI



NA7464 1.8M

CABLE HDMI PRO SERIES



NA7465 1.8M

CARGADOR PARA AUTO USB



NA7458
1 PUERTO 1.5A




NA7459
2 PUERTOS 2.4A



DIVISOR COAXIAL



NA7463
• 2 VIAS
• CONECTORES DE NIQUEL



TIBRE A PILAS INALÁMBRICO



NA7470
• 2 MELODÍAS
• 1 RECEPTOR
• 1 PULSADOR
• ALCANCE 45 M
• PILAS DOBLE "A"



TIMBRE A PILAS INALAMBRICO



NA7471
• 2 MELODÍAS
• 2 RECEPTORES
• 1 PULSADOR
• ALCANCE 45 M
• PILAS DOBLE "A"



CONTROL REMOTO UNIVERSAL PARA 4 DISPOSITIVOS



NA7462
• FUNCIONES AVANZADAS DE DVR
• DISEÑO ERGONÓMICO
• TRANSMISIÓN MULTIMEDIA PARA INTERNET
• PILAS TRIPLE "A"



CABLE HDMI FULL HD



NA7217
LARGO: 1.50m

CABLE VGA



NA7218
LARGO: 1.50m

CABLE PARA PLANCHA



NA7014
REFORZADO
LARGO: 1.30m

CABLE ALIMENTACIÓN PARA MAQUINAS



NA7240 1.5 MTS.
FICHA DE GOMA

NA7239 1.5 MTS.
FICHA PLÁSTICA

GRAPAS PARA CABLES "VEYKA"



CHATO MARFIL N°5 x 100 pcs.	NA8148
CHATO MARFIL N°8 x 100 pcs.	NA8149
CHATO MARFIL N°10 x 50 pcs.	NA8151
COAXIL NEGRO N°9 x 50 pcs.	NA8150
COAXIL NEGRO N°11 x 50 pcs.	NA8152
TALLER NEGRO N°12 x 25 pcs.	NA8153
TALLER NEGRO N°15 x 20 pcs.	NA8154



CAJAS PARA LLAVES TÉRMICA



NA7033

1-2 BOCAS
DE SUPERFICIE
O PARA EMBUTIR

NA7034

2-4 BOCAS
DE SUPERFICIE
O PARA EMBUTIR

NA7177

4-8 BOCAS

CABLE CANAL



AUTOADHESIVO

14x7x2m	NA7178
20x10x2m	NA7179



CINTA PASACABLES



CON PUNTERA DE BRONCE

7m	NA1107
10m	NA1108
15m	NA1109
20m	NA1110



CINTA PASACABLES



CON TRACCIONADOR

10m	NA1116
15m	NA1117
20m	NA1118



ZAPATILLA MÚLTIPLE



NA7094

1.5m CON TECLA



ZAPATILLA MÚLTIPLE




NA7182

5m CON TECLA
5 TOMAS



ZAPATILLA MÚLTIPLE REFORZADA



NA7096

SIN TECLA

NA7097

CON TECLA



ALARGUE TRIPOLAR



NORMALIZADOS
MACHO Y HEMBRA

3 m	NA7474
5 m	NA7475
10 m	NA7476



BASE DOBLE



EXTENSION

2 PATAS	NA7004
3 PATAS	NA7005



TRIPLE MULTINORMA



REFORZADO

2 PATAS	NA7091
3 PATAS	NA7092



DUPLO



2 ESPIGAS CHATAS

NA7383

2 PERNOS REDONDOS

NA7382



PROLONGADOR MÚLTIPLE ENROLLABLE



NA7488

LARGO DEL CABLE: 10 MTS
4 TOMAS CON TECLA DE ENCENDIDO / APAGADO
10 A.

NUEVO



LINTERNA 2 ELEMENTOS



T170

PARA PILA D.
PLÁSTICA CON MANGO DE GOMA





LINEA FOTOCONTROLES

**FOTOCONTROL
ELECTRÓNICO**
POTENCIA 400 W
NA7154

**FOTOCONTROL
ELECTRÓNICO**
POTENCIA 1000 W
NA7068

**PROTECTOR
DE TENSION**
POTENCIA 1500 W
NA7083

**FOTOCONTROL
SALIDA A CABLE**
POTENCIA 1800 W
NA7070

**FOTOCONTROL
PARA ZOCALO**
POTENCIA 2200 W
NA7069

**ZOCALO PARA
FOTOCONTROL**
POTENCIA 2000 W
NA7098

PORTALAMPARAS

NA7489
CON CHICOTE

NA7490
2 PIEZAS

NA7079
VENTILADO
METÁLICO

NA7081
RECEPTACULO RECTO

NA7082
RECEPTACULO CURVO

PINZA COCODRILO MINI

ROJO **NA7074**
NEGRO **NA7075**

ACCESORIOS PARA CABLE COAXIAL

MACHO F CON ROSCA

NA7211
RG 59
PACK x 100 UNIDADES

MACHO F CON ROSCA

NA7212
RG 6
PACK x 100 UNIDADES

ADAPTADOR TV

NA7213
HEMBRA PIN FINO
MACHO PIN GRUESO

ADAPTADOR TV

NA7214
HEMBRA PIN GRUESO
MACHO PIN FINO

ENTRE ROSCA DOBLE HEMBRA

NA7215
PIN FINO

DERIVADOR PARA COAXIAL

DESDE

COMPLETO

2 salidas **NA7040**

3 salidas **NA7041**

4 salidas **NA7042**

FICHA PARA TV

DESDE

PIN GRUESO **NA7052**

PIN FINO **NA7051**

FICHA PARA PLANCHA O CALEFON

NA7053
REFORZADA

CONTROL REMOTO UNIVERSAL

NA7364
PARA AIRE ACONDICIONADO

FICHA MACHO | HEMBRA 10A-BLANCO

NA7054
MACHO

NA7057
HEMBRA

FICHA MACHO | HEMBRA 10A-MARFIL

NA7056
MACHO

NA7059
HEMBRA

FICHA MACHO | HEMBRA 10A-NEGRO

NA7055
MACHO

NA7058
HEMBRA

FICHA MACHO | HEMBRA TAAD 3 PERNOS - 10 AMP

NA7456
MACHO

NA7457
HEMBRA

BORUS

LAMPARAS LED 220V 30.000 H DE DURACIÓN



	BR-D7		BR-D9		BR-D12		BR-D15	
POTENCIA	7W		10W		12W		15W	
LUMENS	650 LM		910LM		1155LM		1350LM	
ROSCA	E-27							
CÓDIGO	NA7435	NA7436	NA7437	NA7438	NA7439	NA7440	NA7441	NA7442
COLOR	luz cálida 3000k	blanco frío 6000k	luz cálida 3000k	blanco frío 6000k	luz cálida 3000k	blanco frío 6000k	luz cálida 3000k	blanco frío 6000k
PRECIO								

LÁMPARA MIGNON LED E-27



NA7444

- BLANCO FRIO | 6000K
- 480 Lm | 220V
- DURACIÓN 15000 H

LÁMPARA MIGNON LED E-27



NA7493

- CALIDA | 6000K
- 480 Lm | 220V
- DURACIÓN 15000 H

LÁMPARA LED E-40



NA7443

- BLANCO FRIO | 6000K
- 4000 Lm | 220V
- DURACIÓN 25000 H
- MEDIDAS Ø140 X 220MM


LÁMPARA LED E-27



NA7481

- BLANCO FRÍO

REFLECTOR LED TECNOLOGÍA SMD



NA7484 1800LM 10W

- MEDIDAS: 135 x 113 x 28 mm

NA7428 1800LM 20W

- MEDIDAS: 182 x 168 x 28 mm

NA7454 2550LM 30W

- MEDIDAS: 221 x 188 x 28 mm

NA7455 4000LM 50W

- MEDIDAS: 264 x 223 x 32 mm

NA7485 8500LM 100W

- MEDIDAS: 351 x 302 x 46 mm
- BLANCO FRIO | 6000K
- ÁNGULO LUMÍNICO 120°
- 85% AHORRO ENERGÉTICO
- DURACIÓN: 20000 H.
- APTO PARA COMERCIOS, OFFICINAS, HOTELERÍA, RESTAURANTES, EDIFICIOS, CASA QUINTAS, ETC.

LÁMPARA VELA LED E-27



NA7445

- BLANCO FRIO | 6000K
- 480 Lm | 220V
- DURACIÓN 15000 H

LÁMPARA VELA LED E-27



NA7491

- CALIDA

LÁMPARA LED GLOBO E-27



NA7482

- BLANCO FRÍO
- 1650 Lm | 220V
- DURACIÓN 15000 H
- ÁNGULO LUMÍNICO 240°
- MEDIDAS: Ø120 x 172.5MM

LÁMPARA LED FRÍA



NA7497
40W

NA7500
50W

- BLANCO FRIO
- ROSCA E-27 / E-40



BASTIDOR Y TAPAS

BASTIDOR RECTANGULAR



15080
10 x 5 cm

TAPA RECTANGULAR



30098/2
10 x 5 cm
REGINA BLANCA

TORNILLO BASTIDOR

9003

CAJA x 200



TAPA CON BASTIDOR

BASTIDOR TAPA BLANCA



3002/2
MITO

BASTIDOR TAPA BLANCA/ NEGRO



3002/13
MITO

BASTIDOR TAPA BLANCA/ PLATA



3002/7
MITO

TAPA CON BASTIDOR Y MARCO BLANCO-CRISTAL



698/2-2
MITO

TAPAS



45098/2 **45098/7** **45098/23** **45098/8**

45098/2	TAPA 10 x 5 CM-3 MÓDULOS BLANCO
45098/7	TAPA 10 x 5 CM-3 MÓDULOS PLATA
45098/23	TAPA 10 x 5 CM-3 MÓDULOS CHAMPAGNE
45098/8	TAPA 10 x 5 CM-3 MÓDULOS ANTRACITA (NEGRO)

LINEA PLATINIUM

MÓDULOS



60092



80092



60052



60051



80051



80052



60053



80053




60059

60092	TAPÓN CIEGO BLANCO
80092	TAPÓN CIEGO NEGRO
60051	INTERRUPTOR UNIPOLAR 220 10A BLANCO
80051	INTERRUPTOR UNIPOLAR 220 10A NEGRO
60052	PULSADOR UNIPOLAR 220V 10A BLANCO
80052	PULSADOR UNIPOLAR 220V 10A NEGRO
60053	INTERRUPTOR COMBINACIÓN UNIPOLAR 220V 10 A BLANCO
80053	INTERRUPTOR COMBINACIÓN UNIPOLAR 220V 10 A NEGRO
60059	TOMA CORRIENTE BIPOLAR + TIERRA 250V 20A BLANCO
80059	TOMA CORRIENTE BIPOLAR + TIERRA 250V 20A NEGRO
60068-67	TOMA CORRIENTE BIPOLAR + TIERRA T/10A 250 vca BLANCO
80068-67	TOMA CORRIENTE BIPOLAR + TIERRA T/10A 250 vca NEGRO
60028-27	TOMA CORRIENTE BIPOLAR DOBLE + TIERRA 2X 10A BLANCO
80028-27	TOMA CORRIENTE BIPOLAR DOBLE + TIERRA 2X 10A NEGRO



80028-27



60028-27



80059



60068-67



80068-67

MÓDULOS



60453	INTERRUPTOR UNIPOLAR 1/2 TECLON COMBINADO BLANCO X2
80453	INTERRUPTOR UNIPOLAR 1/2 TECLON COMBINADO NEGRO X2
60353	INTERRUPTOR UNIPOLAR TECLON COMBINADO BLANCO
80353	INTERRUPTOR UNIPOLAR TECLON COMBINADO NEGRO
60031	MODULO INTERRUPTOR UNIPOLAR + CIEGO BLANCO
80031	MODULO INTERRUPTOR UNIPOLAR + CIEGO NEGRO
60032	MODULO 2 INTERRUPTORES UNIPOLAR BLANCO
80032	MODULO 2 INTERRUPTORES UNIPOLAR NEGRO
60034	MODULO 2 INTERRUPTORES UNIPOLAR COMBINADO BLANCO
80034	MODULO 2 INTERRUPTORES UNIPOLAR COMBINADO NEGRO
60145	TOMA RJ 45 - PLATINIUM BLANCO
80145	TOMA RJ 45 - PLATINIUM NEGRO
60146	TOMA USB CARGA 1A - BLANCO
80146	TOMA USB CARGA 1A - NEGRO
60246	TOMA USB DOBLE CARGA 2A- PLATINIUM BLANCO
80246	TOMA USB DOBLE CARGA 2A- PLATINIUM NEGRO
60209	TOMA TV CON ACOPLA FINAL PIN FINO ROSCADO 0db BLANCO
80209	TOMA TV CON ACOPLA FINAL PIN FINO ROSCADO 0db NEGRO
60011	TOMA TELEFÓNICO AMERICANO RJ11 4 VIAS BLANCO
80011	TOMA TELEFÓNICO AMERICANO RJ11 4 VIAS NEGRO
60167	DIMMER VENTILADOR 220V-150W BLANCO
80167	DIMMER VENTILADOR 220V-150W NEGRO
60166	DIMMER LUZ INCANDESCENTE 220V-300W BLANCO
80166	DIMMER LUZ INCANDESCENTE 220V-300W NEGRO

TOMA TV / TELÉFONO



DIMMER



LINEA DE SUPERFICIE EXTRACHATA

INTERRUPTOR UNIPOLAR



PULSADOR UNIPOLAR



TOMACORRIENTE BIPOLAR



2 TOMACORRIENTES BIPOLAR



2 INTERRUPTORES UNIPOLAR





**1 INTERRUPTOR UNIPOLAR
+ 1 TOMACORRIENTE BIPOLAR**



LUZ DE NEON



PRODUCTOS DESTACADOS

FICHA MACHO



FICHA HEMBRA



LINEA VERONA

MÓDULOS



40051	INTERRUPTOR 220V 10A UNIPOLAR
40052	INTERRUPTOR 220V 10A PULSADOR
40053	INTERRUPTOR 220V 10A COMBINADO
20059	TOMA BIPOLAR TRANSVERSAL
20068-67	TOMA BIPOLAR
20092	TAPA MODULO CIEGA



INTERRUPTORES DIFERENCIALES BIPOLARES

2 Polos 25A 30mA AC



2 Polos 40A 30mA AC



NO PROPAGA LLAMAS / PROTECCIÓN CONTRA CHOQUES ELÉCTRICOS

INTERRUPTORES TERMOMAGNÉTICOS BIPOLARES



10 A	C21030
16 A	C21630
20 A	C22030
25 A	C22530
32 A	C23230
40 A	C24030



INTERRUPTOR BIPOLAR EXTERIOR 20A



PERILLA TORPEDO



LAMPARA HALÓGENA



TUBO LED PLÁSTICO 6.500K



LISTÓN CHATO PARA TUBO LED




ARTEFACTO COLGANTE METÁLICO



NEGRO **NA7389**
BLANCO **NA7390**
ROJO **NA7391**

CAMPANA DE POLICARBONATO

- DIFUSOR DE POLICARBONATO INYECTADO.
- REFRACTOR PRISMÁTICO DE ALTA EFICIENCIA.
- CAPUCHÓN CÓNICO DE PVC EN COLOR NEGRO.
- PORTALÁMPARAS DE CERÁMICA
- INCLUYE 1MT DE CABLE PARA COLGARLO



NA7392

Ø28CM

SPOT METÁLICO PARA 2 LÁMPARA



BLANCO **NA7398**
NEGRO **NA7399**

SPOT METÁLICO PARA 1 LÁMPARA



BLANCO **NA7396**
NEGRO **NA7397**

SPOT CON PINZA



NA7434

- METÁLICO
- BRAZO FLEXIBLE REGULABLE
- NO INCLUYE LÁMPARA




APLIQUE DE ILUMINACIÓN



NA7416

RECTANGULAR
25CM X 15CM



NA7417

REDONDO
Ø 25CM



NA7418

CUADRADO
25CM X 25CM



PLAFÓN PLÁSTICO REDONDO



Ø 22.5 CM

- 1 PORTALÁMPARA
- FIJACIÓN A PARED O TECHO
- PARA INTERIOR O EXTERIOR
- 2 COLORES: BLANCO & NEGRO

BLANCO **NA7386**
NEGRO **NA7387**

APLIQUE DIFUSOR BIDIRECCIONAL



NUEVO

NA7483

- MATERIAL: POLIPROPILENO
- PARA USO INTERIOR O EXTERIOR
- FÁCIL DE INSTALAR

APLIQUE DIFUSOR TRIDIRECCIONAL



NA7376

- FÁCIL DE INSTALAR.
- DISEÑO DECORATIVO.
- DE USO EXTERIOR.
- APTO PARA LÁMPARAS DE BAJO CONSUMO.

FAROL DE PARED



TIPO ANTIGUO
220V PLÁSTICO
SOPORTE SUPERIOR

BLANCO **NA7047**
NEGRO **NA7048**

FAROL DE PARED



TIPO ANTIGUO
3 CARAS PLÁSTICO

BLANCO **NA7049**
NEGRO **NA7050**

FAROL METÁLICO NEGRO



NA7388

36W

TORTUGA PORTALÁMPARA



PARA LÁMPARA DE BAJO CONSUMO
[No incluye lámpara]

BLANCO **NA7174**
NEGRO **NA7175**



SOPORTES NAKAN

SOPORTE DE PARED PARA DVD / BLUE RAY / CONSOLA VIDEO JUEGOS



14 a 48cm

SPL-970

SOPORTE DE PARED PARA TV FIJO

DE 32" A 60"



SPL-384

SOPORTE DE PARED PARA TV CON INCLINACION

DE 32" A 55"



CON NIVEL
BURBUJA

SPL-695I

SOPORTE DE PARED

DE 10" A 32"



SPL-570E

EXTENSIBLE GIRATORIO Y BASCULANTE

SOPORTE DE PARED FIJO

DE 17" A 43"



NAK-456

SOPORTE DE PARED

DE 26" A 55"




SPL-780

EXTENSIBLE GIRATORIO Y BASCULANTE

SOPORTE BASCULANTE PARA LCD

DE 14" A 55"




W101

BLACK JACK

SOPORTE PARA LCD FIJO

DE 14" A 42"



W102

BLACK JACK

SOPORTE PARA LCD CON BRAZO

DE 14" A 42"




W103

BLACK JACK

SOPORTE BASCULANTE PARA LCD CON BRAZO

DE 14" A 55"



W104

BLACK JACK

SOPORTE BASCULANTE PARA LCD CON BRAZO


DE 26" A 55"



W105

BLACK JACK

SOPORTE PARA MICROONDAS



NA2065

HILO DE ALGODON



NA8158

ROLLO X 100 M

HILO CHORICERO AMARILLO



NA8159

ROLLO X 100 M

HILO SISAL



NA8163

ROLLO DE 150 GRS X 30 M

HILO DE ALBAÑIL



NA8164

ROLLO DE 100 GRS X 30 M

HILO DE POLIPROPILENO



ROLLO X 50 GRS **NA8160**

ROLLO X 100 GRS **NA8161**

ROLLO X 250 GRS **NA8162**

SOGA DE POLIPROPILENO



4 MM X 200 M **NA8251**

5 MM X 150 M **NA8252**

6 MM X 100 M **NA8253**

8 MM X 100 M **NA8254**

10 MM X 100 M **NA8255**

SOGA DE POLIETILENO



4 MM X 200 M **NA8243**

5 MM X 150 M **NA8244**

6 MM X 100 M **NA8245**

8 MM X 100 M **NA8246**

10 MM X 100 M **NA8247**

SOGA DE POLIETILENO ENVAINADA



4 MM X 200 M **NA8248**

5 MM X 150 M **NA8249**

6 MM X 100 M **NA8250**


HILO DE FARDO



NA8436

COLOR: NEGRO
250 GRS.

CABLE DE ACERO



NA2012

TRENZADO FORRADO
EN PLÁSTICO - 100 M

CINTA PARA PERSIANA REFORZADA



NA8079

BLANCA
ROLLO X 100 M

CINTA PARA PERSIANA SUPER REFORZADA



NA8080

MARRÓN O VERDE
ROLLO X 100 M

ENROLLADOR PARA CORTINA



4 M **NA2029**

6 M **NA2030**

8 M **NA2031**

CINTA DE EMBALAR



NA8077

ANCHA
TRANSPARENTE

ENCINTADORA REFORZADA



O700



Caja Para Herramientas



NA8323

SAO BERNARDO [CF-40]



NA8485

SAO BERNARDO
CON BANDEJA [CF-32]



NA8486

SAO BERNARDO
CON BANDEJA Y GAVETERO [CF-25]



NA8487

CON BANDEJA Y GAVETERO
SAO BERNARDO [CF-27]



NA8324

CON BANDEJA Y GAVETERO
DOBLE FONDO
SAO BERNARDO [CF-26]



NA8483

CON BANDEJA
Y GAVETERO FRONTAL
SAO BERNARDO [CF-31]



NA8484

CON BANDEJA Y GAVETERO
SAO BERNARDO [CF-43]



NA8325

CON BANDEJA Y
CIERRE METÁLICO
SAO BERNARDO [CF-41]

▶ CARRO MULTIBOX PARA HERRAMIENTAS



▶ CARRO PARA HERRAMIENTAS CON RUEDAS



25.5"

NA8076

MEDIDAS: 650 X 380 X 420mm
CON BANDEJA DESMONTABLE
Y CIERRES LATERALES.



NA8468

INCLUYE CIERRES
METALIZADOS




NA8056

METÁLICA BABY CHICA
MEDIDAS: 300 x 110x 80mm



NA8057

METÁLICA BABY GRANDE
MEDIDAS: 380 x 110x 80mm



N°2 330x140x100mm **NA8058**
N°3 390x140x105mm **NA8059**
N°4 400x170x115mm **NA8060**

▶ CAJA METÁLICA



▶ CAJA METÁLICA REFORZADA

N°2 330x140x130mm **NA8061**
N°3 390x140x130mm **NA8062**
N°4 400x170x140mm **NA8063**



**PORTALADRO
CON GAVETERO**



CHICO 12" [CF-28] **NA8180**
GRANDE 14" [CF-24] **NA8181**

CAJA MULTIUSO



16"

NA8397
6 BANDEJAS

Gaveteros & Organizadores

GAVETERO PLÁSTICO



NA8503
12 CAJONES

GAVETERO TRANSPARENTE



NA8398
CON MANIJA
9 DIVISIONES

GAVETERO ORGANIZADOR



NA8399
CON MANIJA
21 DIVISIONES



NA8129
8,5 x 19,5 x 4,5cm.
6 DIVISIONES FIJAS.



NA8130
16,7 x 19,5 x 4,5cm.
9 DIVISIONES FIJAS.




NA8131
33,5 x 19,5 x 4,5cm.
17 DIVISIONES FIJAS.




NA8132
33 X 24 X 4,5CM.
25 DIVISIONES FIJAS.




NA8124
GRANDE - 5 DIVISIONES
175 x 115 x 40MM
CON BISAGRA




NA8126
GRANDE - 6 DIVISIONES
205 x 105 x 35MM
CON BISAGRA



NA8125
CHICO - 6 DIVISIONES
155 x 105 x 25MM



NA8127
CHICO - 12 DIVISIONES
155 x 105 x 25MM



NA8495
CHICO CON 6 DIVISIONES
CON BISAGRA



NA8496
CHICO CON 12 DIVISIONES
CON BISAGRA



BOTÍN DE SEGURIDAD BI-DENSIDAD



PUNTERA DE ACERO	
TALLE 36	NA4119
TALLE 37	NA4120
TALLE 38	NA4121
TALLE 39	NA4122
TALLE 40	NA4123
TALLE 41	NA4124
TALLE 42	NA4125
TALLE 43	NA4126
TALLE 44	NA4127
TALLE 45	NA4128



NUEVO



ACOLCHADO EN LA PARTE SUPERIOR DE LA CAÑA. OJALILLOS METÁLICOS. PLANTILLA DE CONFORT ANTIMICÓTICA. PUNTERA DE ACERO CERTIFICADA: NORMA IRAM 3643. SUELA POLIURETANO BIDENSIDAD, ANTIDESLIZANTE. DIELECTRICA / RESISTENTE A HIDROCARBUROS, FLEXIÓN Y ABRASIÓN / AUTOLIMPIANTE. CAPELLADA: CUERO. FORRO INTERNO: MATERIAL TEXTIL ANTIMICÓTICO.

BOTÍN DE SEGURIDAD HÍBRIDO



PUNTERA DE ACERO	
TALLE 36	NA4109
TALLE 37	NA4110
TALLE 38	NA4111
TALLE 39	NA4112
TALLE 40	NA4113
TALLE 41	NA4114
TALLE 42	NA4115
TALLE 43	NA4116
TALLE 44	NA4117
TALLE 45	NA4118



NUEVO



ACOLCHADO EN LA PARTE SUPERIOR DE LA CAÑA. OJALILLOS METÁLICOS. PLANTILLA DE CONFORT: POLIURETANO INYECTADO BAJA DENSIDAD, COBERTURA ANTIMICÓTICA. PUNTERA DE ACERO CERTIFICADA: NORMA IRAM 3643. SUELA: PVC, DISEÑO ANTIDESLIZANTE. DIELECTRICA / RESISTENTE A HIDROCARBUROS, FLEXIÓN Y ABRASIÓN / AUTOLIMPIANTE. CAPELLADA: CUERO. FORRO INTERNO: MATERIAL TEXTIL ANTIMICÓTICO.

BOTÍN DE SEGURIDAD

PUNTERA DE ACERO	
TALLE 39	NA4016
TALLE 40	NA4017
TALLE 41	NA4018
TALLE 42	NA4019
TALLE 43	NA4020
TALLE 44	NA4021
TALLE 45	NA4022



BOTÍN DE SEGURIDAD

PUNTERA DE ACERO	
TALLE 39	NA4023
TALLE 40	NA4024
TALLE 41	NA4025
TALLE 42	NA4026
TALLE 43	NA4027
TALLE 44	NA4028
TALLE 45	NA4029



SUELA DE GOMA FEBO.

BOTÍN TOP SENIOR MARRÓN

PUNTERA DE ACERO	
TALLE 39	NA4053
TALLE 40	NA4054
TALLE 41	NA4055
TALLE 42	NA4056
TALLE 43	NA4057
TALLE 44	NA4058
TALLE 45	NA4059



RESISTENCIA A HIDROCARBUROS, A TEMPERATURAS DE HASTA 90°C Y A SOLVENTES. SUELA DIELECTRICA.

BOTAS OMBU

Nº 38	NA4071
Nº 39	NA4008
Nº 40	NA4009
Nº 41	NA4010
Nº 42	NA4011
Nº 43	NA4012
Nº 44	NA4013
Nº 45	NA4014
Nº 46	NA4072



PARA USO RURAL O INDUSTRIAL. CAÑA ALTA - REFORZADAS FORRO INTERIOR AFELPADO.

CASCOS DE SEGURIDAD



NA4032
BLANCO



NA4030
AMARILLO



NA4031
AZUL



DELANTAL PVC



NA4140
90 X 60 CM

DELANTAL DE JEAN



NA4141
90 X 60 CM

DELANTAL DE CUERO DE DESCARNE



NA4142
90 X 60 CM

ANTEOJOS DE SEGURIDAD



NA4002

- INCOLORO
- PATILLA REGULABLE

ANTEOJOS DE SEGURIDAD



NA4003

- SMOKE
- PATILLA REGULABLE

ANTEOJOS DE SEGURIDAD



NA4052

- AMARILLO
- PATILLA REGULABLE

ANTEOJOS DE SEGURIDAD

PROTECCION FRONTAL CONTRA GOLPES , IMPACTO DE PARTICULAS , POLVOS Y CHISPAS.
AUMENTO DE CONTRASTE, PROFUNDIDAD, FILTRO Y PROTECCIÓN LUMINICA.
LENTE DE POLICARBONATO.

NUEVO



NA4151

MP5 CRISTAL



NA4152

MP5 AMARILLO



NA4153

MP5 HUMO

ANTIPARRAS DE SEGURIDAD



NA4001

C/VENTILACION DIRECTA

ANTIPARRA P/SOLDAR VISOR REBATIBLE



NA4062

- DOS OPCIONES EN UN MISMO MODELO: VISOR FIJO Y REBATIBLE DE CIERRE HERMETICO Y DESMONTABLE.
- SU DISEÑO PERMITE EL USO DE ANTEOJOS.
- SEIS VALVULAS DE VENTILACIÓN INDIRECTAS.
- BANDA DE SUJECIÓN REGULABLE.
- CUERPO FLEXIBLE PARA MEJOR ADAPTACIÓN AL CONTORNO FACIAL, CON CUBRE NARIZ INCORPORADO.

PROTECTOR RESPIRATORIO CONFOS I



NA4064

PARA 1 FILTRO

NO INCLUYE FILTROS

PROTECTOR RESPIRATORIO CONFOS II



NA4065

DOBLE FILTRO

NO INCLUYE FILTROS

FILTROS



*PRECIO POR PAR

NA4066

PARA VAPORES ORGANICOS
SOLVENTES, ESMALTES, LACAS Y PINTURAS

NA4067

PARA GASES, ACIDOS Y VAPORES ORGANICOS
CLORO - ACIDO CLORHIDRICO ACIDO SULFUROSO

NA4068

PARA PARTICULADOS SOLIDOS Y ACUOSOS
CLORO - ACIDO CLORHIDRICO ACIDO SULFUROSO

BARBIJOS DESCARTABLES



NA4007

SET X 50 PCS.

CARETA PARA SOLDAR

NO INCLUYE VIDRIOS



NA4063

VISOR FIJO CON ARNES
A CREMALLERA

CARETA PARA SOLDAR


NO INCLUYE VIDRIOS



NA4049

VISOR MOVIL C/ARNES A
CREMALLERA

VIDRIO PARA CARETA DE SOLDAR



NA4061

VERDE DIN 7 RECT 105 X 50 MM
PRECIO X UNIDAD

NA4060

RECTO 105 X 50 MM
PRECIO X UNIDAD



PROTECTOR DE OIDOS



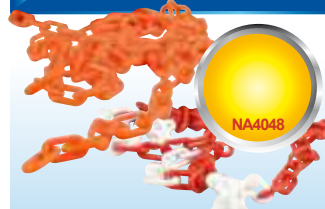
NA4045
TIPO COPA

PROTECTOR AUDITIVO



NA4070
ENDOAUURAL DE SILICONA

CADENA PLÁSTICA



8MM x 30M
ROJA Y BLANCA **NA4048**
NARANJA **NA4047**

CINTA DE PELIGRO



ROLLO X 50 M **NA4035**
ROLLO X 200 M **NA4036**

PROTECTOR FACIAL



NA4046
ACRILICO TRANSPARENTE

FAJA PROTECTORA LUMBAR



FAJA DE SEGURIDAD
CON BALENAS
TALLE S **NA4037**
TALLE M **NA4038**
TALLE L **NA4039**
TALLE XL **NA4040**
TALLE XXL **NA4041**

BANDOLERA REFLECTIVA



NA4006

CHALECO REFLECTIVO



DE SEGURIDAD
AMARILLO **NA4033**
NARANJA **NA4034**

GUANTE ULTRAFORCE POLIESTER Y LATEX



NA8469

- ANTIDESLIZANTE
- BAÑO DE LATEX RUGOSO
- MAYOR PROTECCIÓN
- TEJIDO EN FIBRA DE POLIESTER
- PALMA IMPERMEABLE
- MÁXIMA DURABILIDAD

GUANTE ULTRAFORCE NYLON Y LATEX



NA8470

- ANTIDESLIZANTE
- BAÑO DE LATEX RUGOSO
- AJUSTE PERFECTO
- TEJIDO EN FIBRA DE NYLON
- PALMA IMPERMEABLE
- MÁXIMA PROTECCIÓN

GUANTE DUCTIL NYLON Y NITRIL



NA8471

- MÁXIMA DESTREZA
- BAÑO DE NITRIL
- AJUSTE PERFECTO
- TEJIDO DE FIBRA DE NYLON
- PALMA IMPERMEABLE
- MÁXIMA DURABILIDAD

GUANTE CERTIFICADO DE DESCARNE - PUÑO CORTO



NA8491

GUANTE CERTIFICADO DE SOLDADOR



NA8492

GUANTES ACRILIO NITRIL CERTIFICADOS



TALLE N°9 **NA8510**
TALLE N°10 **NA8511**

GUANTE CERTIFICADO DE DESCARNE - COMBINADO



NA8493

GUANTE CERTIFICADO DE VAQUETA - 1/2 PASEO



NA8494

GUANTES SOLDADOR

NA8348

 INTERIOR FORRADO
 TIRA CUBRE COSTURA
 PRECIO X PAR

GUANTES DE DESCARNE

NA8155

REFORZADOS - PRECIO X PAR

GUANTES DE DESCARNE

NA8156

 PUÑO LARGO
 PRECIO X PAR

GUANTES DE VAQUETA

NA8157

MEDIO PASEO - PRECIO X PAR

GUANTES

 GOMA INDUSTRIAL
 PRECIO X PAR

CHICO N° 9	NA8327
MEDIANO N° 10	NA8328
GRANDE N° 11	NA8329

GUANTE DE LATEX

NA2240

TAMAÑO CHICO N° 8

NA2241

TAMAÑO MEDIANO N°9

- PALMA PUNTEADA
- GUANTES DE PURO LATEX IMPORTADO
- SUAVES, FLEXIBLES, SENSITIVOS
- ADAPTACIÓN TOTAL

GUANTE ANTICORTE

NA8450

AMBIDIESTRO - 1 UNIDAD

GUANTE TERRY CLOTH PESADO

NA8349

 MEZCLA DE ALGODON Y POLIESTER
 PRECIO X PAR

GUANTES MOTEADOS

NA6012


PRECIO X PAR

GUANTES MOTEADOS

NA6011

PRECIO X PAR

CEPILLO BARRENDERO

NA2118
CEPILLO ANDEN CERDA PLASTICA

NA2119

6 HILERAS DE CERDAS

60 CM	NA2119
80 CM	NA2120

CEPILLO ANDEN CERDA NATURAL

NA2121

6 HILERAS DE CERDAS

60 CM	NA2121
80 CM	NA2122

CABO DE MADERA

NA2123
NA2124

CON ROSCA

1.20M	NA2123	PI/ CEPILLO ANDEN
1.50M	NA2124	PI/ CEPILLO BARRENDERO



COLA VINILICA "FANACOLA"

1011

125 g **NA8099**

250 g **NA8100**

500 g **NA8101**

POMO APLICADOR

NA8099

1011

1011

1011

ADHESIVO DE POLIURETANO "FANATITE"

NUEVO

5025

57

NUEVO

50 GR

330 GR

NA8520

NA8521

CEMENTO DE CONTACTO "FANACOLA"

90

90

90

90

40 g **NA8317**

200 g **NA8115**

400 g **NA8116**

750 g **NA8117**

2.800 kg **NA8118**

NA8317

GRASA DE LITIO

NA8134

125 g **NA8134**

250 g **NA8135**

900 g **NA8136**

GRASA DE RODAMIENTOS

NA8137

125 g **NA8137**

250 g **NA8138**

900 g **NA8139**

GRASA GRAFITADA

NA8140

125 g **NA8140**

250 g **NA8141**

900 g **NA8142**

GRASA VASELINADA SILICONADA

NA8143

125 g **NA8143**

250 g **NA8144**

900 g **NA8145**

FUNDENTE PARA SOLDAR Y ESTANAR

NA8121

CONTENIDO: 100 g

LT-06

DECAPANTE PARA SOLDAR Y ESTANAR

NA8102

CONTENIDO: 75 g

LT-06

LITARGILIO

NA8165

CONTENIDO: 100 g

Litargilio

LT-06

GLICERINA

NA8133

CONTENIDO: 100 g

GLICERINA

LT-06

GRAFITO EN POLVO

NA8146

23 g **NA8146**

70 g **NA8147**

SELLA ROSCAS

NA8241

25 g **NA8241**

130 g **NA8242**

LT-06

PASTAGAS SELLADOR DE PLACAS

NA7372

PASTAGAS

SILICONA EN BARRAS

PRECIO X kg

8mm **T880**

11mm **T881**

ACEITE LUBRICANTE MULTIUSO

NA8039

CONTENIDO: 100 ml

POWER

LUBRICANTE MULTIUSO "LUBRIPOWER"

precio especial

precio limitado

POR LA COMPRA DE PACK DE 12 UNIDADES

POR UNIDAD **NA8166**

PROMO 12 UN **NA8190**

LUBRI-POWER MULTIUSO

LUBRICANTE 1LT P/MOTOSIERRA

NA5155

• MANTIENE LIMPIAS LAS LUMBRERAS DE LOS MOTORES.

• REDUCE LA FORMACIÓN DE HUMOS.

MOTOSIERRA

BOMBA MANUAL GRANDE


P220
PARA FLUIDOS
LARGO 45 cm

P225

PARA FLUIDOS
LARGO 80 cm
PARA TAMBOR
DE 200 LTS

ACEITERA METÁLICA


P200
CON PICO FLEXIBLE
CAPACIDAD 150 g.



P210
CON PICO FLEXIBLE
CAPACIDAD: 300 g.

BOMBA CHUPADORA DE NAFTA


P240
CON MANGUERA

GRASERA METÁLICA


P180
CON PICO ALEMITE
CAPACIDAD 400 g

GRASERA METÁLICA


P185
PARA TAMBORES

BOMBA TRASVASADORA DE ACEITE


P230
PARA TAMBOR DE 200 lts

LLAVE SACAFILTROS A CADENA



R340

SACAFILTRO DE BANDA


R342
83 A 95mm

SACAFILTRO UNIVERSAL


R341
3 PATAS MOLETEADAS

LLAVE CRUZ


R250
MÚLTIPLES MEDIDAS

SOPORTE ESTANDAR


R210
PARA 2 TN. SET X 2 PCS.

SOPORTE REFORZADO


R220
PARA 2 TN. SET X 2 PCS.

CRIQUE HIDRÁULICO


R260
MODELO BOTELLA
2 TN **R260**
4 TN **R261**
20 TN **R270**
(P/ CAMIONES
Y COLECTIVOS)

CRIQUE HIDRÁULICO LINEA PESADA


LINEA PESADA
10 TN **R271**
16 TN **R272**
20 TN **R273**
30 TN **R274**
50 TN **R275**

IDEAL PARA SU USO EN CAMIONES Y COLECTIVOS

SOGA DE ARRASTRE


R240
CON GANCHOS METALICOS
LARGO 4 M.

LINGA DE ACERO PARA REMOLQUE


R241

CINTA CON CRIQUE


Polyester Alta Tenacidad
CARGA DE TRABAJO
350KG- 1200KG.
35MMX3M **NA4100**
50MMX9M **NA4101**

MALACATE NAÚTICO


R231
PARA 1000 LB.
REFORZADO

EXPANSOR HIDRÁULICO


A410
4 TN
KIT COMPLETO
CON PROLONGACIONES
VALIJA PLASTICA
INCLUIDA



GUINCHE ELEVADOR DE MOTOR



A290

HIDRAULICO
CAPACIDAD 1 TN

SET DE AROS SEGUER



R016

TAMAÑOS SURTIDOS
SET X 148 PCS - EXTERNOS

O'RING SURTIDOS



R015

SET X 50 PCS. **R015**
SET X 225 PCS. **R010**

ACOPLES RÁPIDOS



R570

SET X 5 PCS.

PISTOLA DE AIRE PARA COMPRESOR



R490

CON 3 PICOS

PISTOLA DE AIRE PARA COMPRESOR



R520

CON MANÓMETRO

CABLES PARA BATERÍA



R300

200 A **R300**
400 A **R301**

SOGA ELÁSTICA



SET X 4 PCS.
CON GANCHOS
METALICOS

36" **R060**
40" **R061**

R060

TENSOR ELÁSTICO



NA3018

POR 5 UNIDADES

KIT PARA REPARAR BICICLETA



R070

CON CALZADOR, LLAVE, RASPADOR,
PARCHES, GOMINES Y PEGAMENTO.

INFLADOR PLÁSTICO CON FUELLE



R105

TAMAÑO: 4.5"
PARA TODO TIPO DE INFLABLES

INFLADOR DE PIE



R110

CON PICOS PARA AUTO,
BICICLETA, PELOTA, ETC.

INFLADOR PLÁSTICO



R115

100 x 410mm
IDEAL PARA INFLABLES
DE CAMPING Y PILETAS
MÚLTIPLES PICOS

INFLADOR CROMADO



R119

CON BOMBA DE
RETENCION
Y 2 PICOS DE
BRONCE

250mm **R119**
450mm **R120**

LINGA PARA BICICLETA




Q390
LARGO 650mm
Ø 8,5mm

LINGA PARA BICICLETA



Q400
REFORZADA - LARGO 1m

LINGA PARA BICICLETA / MOTO



Q393
LARGO: 1,05 m x Ø20mm

LINGA PARA MOTO



Q440
REFORZADA
LARGO: 1,05 m x Ø24mm

BARRA ANTIRROBO



Q420
PARA VOLANTE

TRABA DE SEGURIDAD



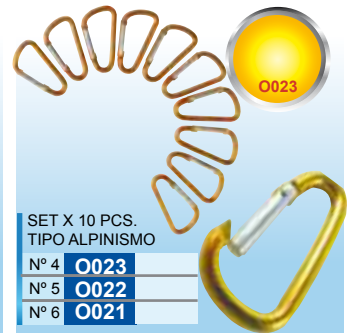
MODELO "U"
CON BARRA
DE ACERO REFORZADO
180 x 245mm **Q410**
180 x 320mm **Q411**

TRABA DE SEGURIDAD PARA DISCO



Q430
5.5 MM

MOSQUETÓN DE ALUMINIO



SET X 10 PCS.
TIPO ALPINISMO
Nº 4 **Q023**
Nº 5 **Q022**
Nº 6 **Q021**

CANDADO PESADO GRIS



DESDE
25 MM **Q180**
32 MM **Q181**
38 MM **Q182**
50 MM **Q183**
63 MM **Q184**

CANDADO DE SEGURIDAD



DESDE
32MM **NA8369**
38MM **NA8370**
50MM **NA8371**
63MM **NA8372**

CANDADO DE BRONCE MACIZO



DESDE
20MM **NA8528**
25MM **NA8518**
30MM **NA8513**
40MM **NA8514**
50MM **NA8519**
60MM **NA8515**

MOSQUETÓN DE ALUMINIO



60MM **NA8446**
80MM **NA8447**

PASADOR METÁLICO



Q040
DORADO

CADENA DE SEGURIDAD



Q060
DORADA PARA PUERTA



Q070
REFORZADA
CON PASADOR

MIRILLA DE BRONCE PARA PUERTA



Q080
ÁNGULO DE VISIÓN: 180°


CERRADURA



Q377
PARA CAJÓN




CERRADURA DOBLE PALETA - 4 COMBINACIONES



CE-1120

- FRENTE CHICO
- SISTEMA DOBLE PALETA CON 4 PLACAS
- 2 LLAVES DE BRONCE
- BOCALLAVE Y CONTRAFRENTE



CE-1125

- FRENTE ANCHO
- SISTEMA DOBLE PALETA CON 4 PLACAS
- 2 LLAVES DE BRONCE
- BOCALLAVE Y CONTRAFRENTE

CERRADURA DOBLE PALETA 4 COMBINACIONES



CE-1200

- FRENTE LARGO, CAJA GRANDE
- SISTEMA DOBLE PALETA CON 4 PLACAS
- 2 LLAVES DE BRONCE
- BOCALLAVE Y CONTRAFRENTE

CERRADURA DOBLE PERNO

6 COMBINACIONES



CE-1002

- SISTEMA DOBLE PERNO CON 6 PLACAS
- 2 LLAVES DE BRONCE
- BOCALLAVES Y CONTRAFRENTE

CERROJO DOBLE PERNO


6 COMBINACIONES



CE-5002

- SISTEMA DOBLE PALETA CON 4 PLACAS
- 2 LLAVES DE BRONCE
- BOCALLAVE Y CONTRAFRENTE

CERRADURA PARA PUERTA NICHOS DE GAS




CE-190

- SISTEMA DE PESTILLO MECÁNICO
- TRATAMIENTO GALVANOPLÁSTICO
- NUEZ CUADRADA DE NYLON CON U.V.
- APLICABLE EN PUERTAS DE NICHOS DE GAS

PICAPORTE DE POLIPROPILENO

INCLUYE TORNILLOS



NA8411

BLANCO

NA8412

NEGRO

MANIJA MINISTERIO



NA8175

DE ALUMINIO



NA8176

DE BRONCE PULIDO



NA8476

DE BRONCE PLATIL

MÉNSULAS METÁLICAS



Q021

25 X 30 CM

Q021

30 X 35 CM

Q022

MÉNSULAS PARA AIRE ACONDICIONADO



NA8177

42CM

NA8177

49CM

NA8178

CIERRA PUERTA HIDRÁULICO 50 / 70 KG



NA8502

- CONTROLA VELOCIDAD DE BARRIDO
- TIEMPO DE CIERRE 4 A 5 SEG.
- REGULADOR DE CIERRE LOS ÚLTIMOS 10°
- FÁCIL DE INSTALAR
- PARA USO COMERCIAL Y RESIDENCIAL
- ACERO / ALUMINIO

NUEVO

REGATONES PLÁSTICOS

- ✓ PARA RECICLAR, RENOVAR MUEBLES, CUIDAR Y PROTEGER LOS PISOS, EVITAR RAYARLOS.
- ✓ PROTEGE EXTREMOS DE REPOSERAS, PATAS DE MESA O SILLAS EVITANDO SU DAÑO Y EL DE SU JARDÍN

REGATÓN REGULABLE

X 25 UNIDADES

CHICO 3/8"	NA0523
CHICO 5/16"	NA0524
GRANDE 3/8"	NA0525



INTERIOR



REGATÓN RECTANGULAR INTERIOR

X 50 UNIDADES


15 X 25	NA0545
15 X 30	NA0546
20 X 30	NA0547
20 X 40	NA0548
20 X 50	NA0549



REGATÓN CUADRADO INTERIOR

X 50 UNIDADES

17 X 17	NA0553
20 X 20	NA0554
25 X 25	NA0555
30 X 30	NA0556
35 X 35	NA0557
40 X 40	NA0558 X 25 U.



REGATÓN REDONDO INTERIOR

X 50 UNIDADES

5/8" (16MM)	NA0539
3/4" (19MM)	NA0540
7/8" (22MM)	NA0541
1" (25MM)	NA0542
1 1/4" (32MM)	NA0543
1 1/2" (38MM)	NA0544



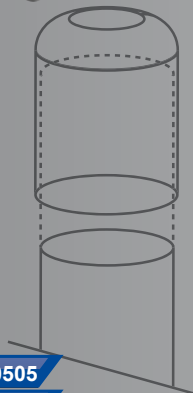
EXTERIOR



REGATÓN REDONDO EXTERIOR

X 50 UNIDADES

5/8" (16MM)	NA0501	1 1/4" (32MM)	NA0505
3/4" (19MM)	NA0502	1 3/8" (35MM)	NA0506
7/8" (22MM)	NA0503	1 1/2" (38MM)	NA0507
1" (25MM)	NA0504	2" (50MM)	NA0508 X 25 U.



RUEDAS GIRATORIAS BASE CUADRADA



A465

SET X 4 PCS
32 MM.

RUEDAS DOBLES GIRATORIAS BASE CUADRADA



A464

32MM A464
40MM A466



DUCHA CROMADA

NA5033
CHICA



NA5034
GRANDE



REGADOR PLÁSTICO

NA6026
MODELO SAPITO



LANZA DE RIEGO PLÁSTICA

NA6013
MEDIDAS: 1/2" - 3/4"



REGADOR PLÁSTICO

NA6023
GIRATORIO



REGADOR DE BRONCE

NA6025
N° 1 GIRATORIO



REGADOR PISTOLA

NA6022
CON ADAPTADOR PARA MANGUERA



MAGUERA RETRACTIL 15 M CON PISTOLA

NA6175

MANGUERA EN ESPIRAL QUE VUELVE A SU FORMA ORIGINAL DESPUÉS DE SU USO. MANGO PLÁSTICO ANATÓMICO. INCLUYE CONECTORES PLÁSTICOS QUE SE ADAPTAN A LA CANILLA Y A LA PISTOLA.



MEDIO GIRO - GRIFERIA PLÁSTICA

ACOPLE RÁPIDO



PARA REPARAR PINCHADURAS DE CAÑOS PLÁSTICOS Y METÁLICOS

1/2"	NA6044
3/4"	NA6045

CANILLA ARGENT ESFÉRICA 1/2"

NA5014



CANILLA ESFÉRICA

1/2"	NA5129
3/4"	NA5130

REGADOR PLÁSTICO MODELO SAPITO

NA6048



DUCHADOR MÓVIL LUJO CROMADA

NA5137
•DIAMETRO: 70 MM



CANILLA

CON VÁLVULA

1/2"	NA5131
3/4"	NA5132

REGADOR PLÁSTICO MODELO SAPITO

NA6048



DUCHADOR MÓVIL LUJO CROMADA

NA5137
•DIAMETRO: 70 MM



CANILLA PARA LAVARROPAS

NA5133
PLÁSTICA 1/2"




BARREHOJAS PLÁSTICO

NA6046



DUCHA MÓVIL LUJO CROMADA

NA5191
•DIAMETRO: 50 MM



VÁLVULA ESFÉRICA

BICAPA

1/2"	NA5134
3/4"	NA5135
1"	NA5136



MANGUERAS

PARA RIEGO

1/2"
x 10M
NA6014



ECONÓMICA
ROLLOS DE:

1/2" X 10 M	NA6014
1/2" X 20 M	NA6016
3/4" X 25 M	NA6019

PARA RIEGO

ALTA RESISTENCIA
MALLADO VERDE
ROLLO DE 25 M

1/2"
NA6018



3/4"
NA6106

MANGUERA P/LAVARROPAS




NA2046

PARA CARGA
LARGO: 1.80M

NA2047

PARA DESCARGA
LARGO: 1.80M

UNIÓN PARA MANGUERA



NA6034

3/4"

NA6033

1/2"

NA6035

REDUCCIÓN 3/4" A 1/2"

TRANSPARENTE

6 X 9
NA8170



ROLLOS DE:

6 X 9 - 50 M	NA8170
9 X 12 - 50 M	NA8171
12 X 15 - 50 M	NA8172
16 X 20 - 25 M	NA8357

DE PRESIÓN



CON MALLA

6MM X 50 M NA8168

8MM X 50 M NA8169

PARA RIEGO

1/2"
NA6017



REFORZADA
MATERIAL VIRGEN

1/2" X 25 M NA6017

3/4" X 25 M NA6107

PARA GAS

NA8167



NA8167

8MM
ROLLO X 25 M

PULVERIZADOR

N080

CAPACIDAD 550 ml



PULVERIZADOR

N090

CAPACIDAD 960 ml



TIJERA CORTA CÉSPED



N243

TIJERA CORTA CERCO



N260

TAMAÑO: 10"

TIJERA DE PODAR REFORZADA

N240

TAMAÑO: 8"



SET DE JARDINERÍA

N160

JUEGO X 3 PCS



RASTRILLO METÁLICO REFORZADO

N155

10 DIENTES



BARREHOJAS PLÁSTICO

NA6001

TAMAÑO: 10"





DISPONIBILIDAD DE REPUESTOS DE TODOS LOS MODELOS

1 AÑO GARANTÍA

CORTADORA DE CESPED



ELÉCTRICAS

- MOTORES ELÉCTRICOS DE FASE DIVIDIDA Y BAJO CONSUMO
- BASE DE ACERO CON TRATAMIENTO ANTIOXIDANTE
- CONSTRUIDO BAJO NORMAS IRAM, AISLACIÓN CLASE 2
- PINTURA EPOXI
- LLAVE INTERRUPTORA DE SEGURIDAD DOBLE COMANDO

NUEVO

350 MMM (Ø DE CORTE).
CON RECOLECTOR.
1/2 HP. **NAR350**

430 MMM (Ø DE CORTE).
CON RECOLECTOR RÍGIDO.
3/4 HP. **NAR400**

NUEVO

430 MMM (Ø DE CORTE).
CON RECOLECTOR RÍGIDO.
1 HP. **NAR450**

NUEVO

510 MMM (Ø DE CORTE).
CON RECOLECTOR RÍGIDO.
1.5 HP. **NAR510**

NUEVO

NARA

- ✓ REGULADOR DE ALTURA DE CORTE 9 POSICIONES (OPCIONAL).

NAFTERA

- MOTOR DE 5 HP, DE 4 TIEMPOS CON VÁLVULAS A LA CABEZA
- BASE DE ACERO CON TRATAMIENTO ANTIOXIDANTE
- PINTURA EPOXI
- RECOLECTOR RÍGIDO DE 43 LTS.
- ANCHO DE CORTE 500MM
- REGULADOR DE ALTURA DE CORTE DE 9 POSICIONES
- RUEDAS MACIZAS

NUEVO

500 MMM (Ø DE CORTE).
CON RECOLECTOR.
5 HP. **NAR5300**

BORDEADORA ELÉCTRICA "SCHAEFER"

BORDEADORA ELÉCTRICA 600W



Industria Argentina

NA6043

- MOTOR MONTADO SOBRE 2 RULEMANES
- CARRETE MANUAL DE 4 SALIDAS
- Ø DE CORTE 280 MM
- INCLUYE TANZA Y CARRETEL

NA6003

MODELO BIGUA CON 2 RULEMANES

BARREHOJAS EXTENSIBLE METÁLICO

CABO DE ALUMINIO PARA SACAHOJAS

TANZA EN ROLLO



ROLLO X KG.

REDONDA 1.5 MM	NA6029
CUADRADA 1.5 MM	NA6030
REDONDA 2.5 MM	NA6031
CUADRADA 2.5 MM	NA6032
REDONDA 3 MM	NA6052
CUADRADA 3 MM	NA6053

SACAHOJAS PARA PILETA



NA6038
MALLA: 29 X 23 CM

CARRETEL Y TANZA PARA BORDEADORA

NA6008
2 SALIDAS

NA6010
4 SALIDAS

NA6009
AUTOMÁTICO

NA6042
AUTOMÁTICO PROFESIONAL

TANZA
REDONDA 1,5 MM x 15 M **NA6027**
CUADRADA 1,5 MM x 15 M **NA6028**

ACOPLE DOBLE



HL036

ACOPLE



HL031
1/2"

HL032
3/4"

ACOPLE CON ADAPTADOR



HL031-T020

ACOPLE CON REDUCCIONES



HL019

○ 1/2" - 3/4" - 1"

LANZA DE RIEGO CON 3 ACOPLÉS



HL055

REGADOR PISTOLA



N040

○ CON ADAPTADOR PARA MANGUERA
○ 4 LLUVIAS INTERCAMBIABLES

REGADOR PISTOLA



HL118A2

○ 6 LLUVIAS INTERCAMBIABLES
○ REFORZADO

REGADOR 3 LANZAS GIRATORIAS



HL200

○ CON RUEDAS

REGADOR 3 LANZAS GIRATORIAS



HL087

○ CON PINCHE PARA CLAVAR

REGADOR ASPERSOR



NA6051

METALICO

TIJERA MULTIUSO



O236

○ HOJA DE ACERO
MANGO BICOLOR
○ TAMAÑO: 7.5"

TIJERA DE PODAR



N245

○ PUNTA RECTA FINA

TIJERA DE PODAR



N246

○ CUCHILLA CAMBIABLE
TAMAÑO: 9"

TIJERA DE TUSAR



N255

○ TAMAÑO: 13"

MANGA PARA CANILLA



HL040

○ DE 1/2" Y 3/4"

DERIVADOR



N015

○ 2-1 PARA MANGUERA DE RIEGO 3/4" A 1/2"

CARRO PORTA MANGUERA



N010

○ CAPACIDAD MÁX: 45 M
○ TAMAÑO: 1/2"

PULVERIZADOR FUMIGADOR



N100

CAP. 1 1/2 LTS N100
CAP. 2 LTS N110

PULVERIZADOR FUMIGADOR



N120

○ CAPACIDAD 5 LTS
○ CON LANZA Y CORREA

PULVERIZADOR FUMIGADOR



N130

○ CON MOCHILA PARA COLGAR PROF. CAPACIDAD 16 LTS



PRODUCTOS MERCLIN



REMOVEDOR QUITA PINTURA GEL X 1 KG



NA5207

- DECAPANTE EXTRA FUERTE
- ELIMINA PINTURAS SINTÉTICAS, LÁTEX, BARNICES Y LACAS
- NO CHORREA

DESCALCIFICADOR ANTISARRO X 250 ML



NA5206

- REMUEVE EL SARRO DE CAFETERAS EXPRESS, A CÁPSULA Y DE PAVAS ELÉCTRICAS

LIMPIA GRIFERÍA GEL X 500 ML



NA5164

- REMUEVE Y PREVIENE EL SARRO SIN DAÑAR EL METAL
- ACTÚA AÚN DESPUÉS DE APLICADO
- IDEAL PARA LIMPIAR SANITARIOS, AZULEJOS, CERÁMICOS, BAÑADERAS, MÁRMOL, VIDRIOS, ETC.

LIMPIA TAPIZADOS X 360 GR



NA3040

ESPUMA LIMPIADORA AEROSOL

DESTAPA CAÑERÍAS GEL X 1 L



NA5149

QUITA SARRO GEL X 500 CC



NA5150

DESENGRASANTE CÁUSTICO



NA5202

LIMPIA HORNO GEL X 500 ML



NUEVO

NA8516

ESPUMA LIMPIADORA MULTIUSO X 360 CM3



NUEVO

NA5241

MEMBRANA PARA PISCINAS x 4 L



NA6174

AZUL CARIBE
ANTIALGAS: FACILITA LA LIMPIEZA DEL FONDO Y PAREDES.
PINTURA ACRÍLICA: SELLA MICROFISURAS, NO SE AMPOLLA.
MAYOR ADHERENCIA. ELÁSTICA E IMPERMEABLE.

2 EN 1
PINTA Y SELLA

LIMPIADOR ABRILLANTADOR



NUEVO

NA5242

PARA ACERO INOXIDABLE
x 360 CM³

ELIMINADOR DE OLORES



NUEVO

NA5243

x 360 CM³

QUITA RESTO DE OBRA



NUEVO

NA8517

x 2 L

LIMPIA METALES x 150 GR



NA7995

PARA TODO TIPO DE METALES:
BRONCE, PLATA, ALUMINIO, COBRE,
ACERO INOXIDABLE, ETC.

LIMPIA CONTACTOS



NA5152

- DESENGRASANTE Y REMOVEDOR DE SUCIEDAD.
- DESPLAZA LA HUMEDAD.
- ANTICORROSIVO.
- PARA TABLEROS, MOTORES ELÉCTRICOS, CIRCUITOS IMPRESOS, BATERÍAS, BUJÍAS, ETC.
- 250 CM3

DESTAPA CAÑERÍAS LÍQUIDO



NA5028

500 ml NA5028

1000 ml NA5029

QUITA SARRO



NA8191

CONTENIDO 250 cc.

SILICONA PERFUMADA



LIMÓN **NA5153**
 VAINILLA **NA5154**
 OCEANO **NA5165**

- LIMPIA, DA BRILLO Y PROTEGE: TABLEROS, NEUMÁTICOS Y CUEROS.
- PARA USO EN AUTOMÓVILES, INDUSTRIAL Y EN EL HOGAR.
- 440 CM3

PRODUCTOS CREMARRAS



NA8000
 500 GR.
 CON ABRASIVO



NA7999
 900 GR.
 CON ABRASIVO



NA7997
 GEL CON DISIFICADOR
 EN BIDÓN DE 3,8 KG.



NA7998
 4,5 KG.
 CON ABRASIVO

TRAMPA STOP LAUCHA



NA2273

Sólo con una botella de litro y medio plástica *

1 Reutilice una botella plástica enroscándola al producto.

2 Coloque el cebo antes de enroscar la trampa.

3 Una vez atrapada la laucha, quite la trampa cierre la botella y tire a la basura o libere la laucha.

SUPER PRÁCTICO Y ECOLÓGICO

*No incluye botella plástica

TRAMPA STOP RATA



NA2284

1 Coloque el cebo o comida dentro de la Stop Rata.

2 Ubique la trampa en el lugar pensado.

3 Cuando el roedor haya entrado ya no podrá salir.

4 Coloque el seguro de la puerta.

MUCHOS BENEFICIOS!

- Seguro para niños y animales
- Limpio
- Reutilizable
- Fácil de usar
- Silencioso
- La atrapa usted mismo

CEBO RATICIDA BRUMOLINE EN GRANOS




NA2300
 TRADICIONAL
 X 100 GRS



NA2301
 SUPERIOR
 X 100 GRS

LISTO PARA USAR!

AHUYENTADOR DE PALOMAS



NA2298

PLÁSTICOS
 2 UNIDADES
 50 CM CADA UNA



- Se pueden pegar, atornillar y/o amurar.
- Se pueden colocar sobre equipos de aire acondicionado, superficies como hormigón, chapa, madera, etc.

INSECTICIDA LÍQUIDO EMULSIONABLE QUICK KILLER



NA6205
 100 CM3

NUEVO

INSECTICIDA ALFATHRYN LPU



NA6204
 500 CM3

NUEVO

CEBO INSECTICIDA CUCARACHICIDA



NA6203
 6 UNIDADES

NUEVO


RATICIDA QUICK KILLER



NA6206
 X 100 GRS
 6 UNIDADES


NUEVO

TRAMPA DE LAUCHAS



N300

TRAMPA DE RATAS GRANDE



N330

TRAMPA PEGAMENTOSA PARA ROEDORES PEGATRAP

NUEVO



NA6201
 CHICA
 2 UNIDADES



NA6202
 GRANDE
 2 UNIDADES

NUEVO



PARCHE ADHESIVO PARA ARO



NA6113
4 UNIDADES

KIT REPARADOR INTEX



NA6114

KIT DE MANTENIMIENTO PARA PILETAS



NA6094


PARCHE BUTTERFLY REPARADOR AZUL 5U



NA6095

CARTUCHO FILTRANTE PARA BOMBA INTEX

NA6086



CEPILLO CURVO 406 MM

NA6158

- PARA CAÑO Ø 29.8 MM
- MEDIDA: 406 MM



SACAHOJAS LEAF SKIMMER

NA6156

- PARA CAÑO Ø 26.2 MM



SACAHOJAS LEAF RAKE

NA6157

- PARA CAÑO Ø 29.8 MM



GARANTIA INTEX

Las categorías y condiciones para las que se ofrece garantía de reposición a través de nuestro servicio posventa encuentrelas en:

www.intexargentina.com.ar

KIT DE LIMPIEZA BASICO

NA6129

- INCLUYE: CEPILLO RECTO, RED RECOGEHOJAS Y CABEZAL DE ASPIRADORA CON BOLSA.
- COMPATIBLE CON TUBO DE 26,2 MM
- COMPATIBLE CON CABO NA6131



KIT DE LIMPIEZA DELUXE

NA6130

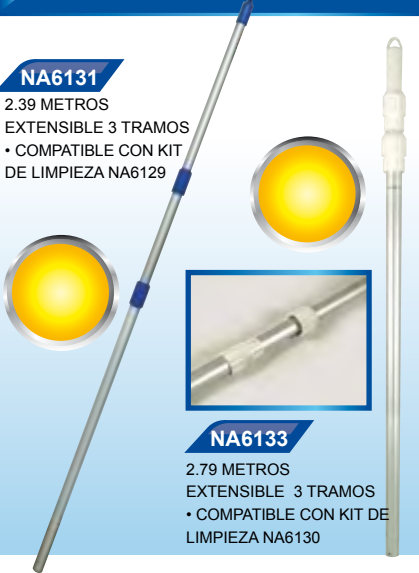
- INCLUYE: CEPILLO CURVO, RED RECOGEHOJAS Y UN CABEZAL DE ASPIRADORA PARA LA CONEXIÓN A LA DEPURADORA.
- COMPATIBLE CON TUBO DE 29.8 MM
- COMPATIBLE CON CABO NA6133



CABO DE ALUMINIO PARA LIMPIEZA

NA6131

2.39 METROS
EXTENSIBLE 3 TRAMOS
• COMPATIBLE CON KIT
DE LIMPIEZA NA6129



NA6133

2.79 METROS
EXTENSIBLE 3 TRAMOS
• COMPATIBLE CON KIT DE
LIMPIEZA NA6130

BARREFONDO PORTATIL RECARGABLE USB

NA6145

- ASPIRADORA MANUAL
- GRAN CAPACIDAD DE SUCCIÓN
- EJE DE ALUMINIO TELESCÓPICO Y CABEZALES DE CEPILLO INTERCAMBIABLES
- BATERÍAS RECARGABLES: 50 MINUTOS
- APAGADO AUTOMÁTICO E INTERRUPTOR RESISTENTE AL AGUA.



CASCADA LED MULTICOLOR

NA6155

- EMITE LUCES DE 4 COLORES: BLANCO, ROJO, AZUL Y VERDE QUE BRILLAN A TRAVÉS DE UNA CASCADA DE AGUA.
- FUNCIONA A TRAVÉS DE UN GENERADOR HIDROELÉCTRICO Y NO PRECISA NI BATERÍAS NI CONEXIÓN ELÉCTRICA.
- REQUIERE DE BOMBAS FILTRANTES INTEX CON CAUDAL ENTRE 3.785 Y 11.355 L/H



LAVAPIES PARA SUELO

NA6153

56 x 56 x 9 CM
CAPACIDAD: 11,5L
SE ADAPTA A TODAS LAS ESCALERAS
DE LA MARCA INTEX
PARTE INFERIOR ANTIDESLIZANTE



MANTA SOLAR PARA CLIMATIZAR

NA6152


- 120 X 120 CM
- AUMENTA LA TEMPERATURA DEL AGUA EN 3° A 5°
- PARA BOMBAS FILTRANTES DE HASTA 7.570 L/H Y ARENA HASTA 1/3 CV. INCLUYE MANGUERAS, ADAPTADORES Y VÁLVULA BY-PASS.
- UTILIZA LA ENERGÍA DEL SOL: LA SUPERFICIE DE CAPTACIÓN SOLAR ES DE 1M²



TAPIZ INTEX PARA SUELO

NA6092

472 X 472 CM



BOMBA INTEX FILTRANTE

2006 L/H **NA6083**
3785 L/H **NA6084**



BOMBA INTEX FILTRANTE ARENA 6056 LTS/H

NA6085

6056 L/H
NO INCLUYE LAS PIEDRAS FILTRANTES



CUARZO PARA BOMBA FILTRANTE

NA6173

25 KG.
INTEX





PILETA PESCADITO



NA6151

MEDIDA: 124 x 109 x 71 CM
CAPACIDAD: 52 L


PILETA HONGO



NA6150

MEDIDA: 102 x 89 CM
CAPACIDAD: 45 L

SOMBRILLA AJUSTABLE



NA6154

- PARA PISCINAS REDONDAS
- MEDIDAS: 3.66 X 5.49 M
- DISPONE DE 4 PUNTOS DE ENCAJE, RESISTENTE A VIENTOS.
- VARILLA DE FIBRA PARA MAYOR DURABILIDAD.
- VENTANA DE MALLA PARA VENTILACIÓN.

COBERTOR PARA PILETA INTEX



244 CM	NA6176
305 CM	NA6096
366 CM	NA6097
457 CM	NA6098

PILETA



183 X 51 CM	886 LTS	NA6087
244 X 76 CM	2419 LTS	NA6171
305 X 76 CM	3853 LTS	NA6183
366 X 76 CM	5621 LTS	NA6184
366 X 91 CM	6734 LTS	NA6088
457 X 91 CM	10681 LTS	NA6089

ESCALERA INTEX PARA PILETA



NA6093

91 CM

PILETA INTEX



NA6177

Ø 366 X 91 CM
INCLUYE BOMBA Y ACCESORIOS

PILETA INTEX



NA6178

Ø 457 X 122 CM
INCLUYE BOMBA Y ACCESORIOS

INFLABLE INTEX PARA PILETA FLAMENCO



MEDIDAS: 142 x 137 x 97 CM
SOPORTA HASTA 40 KG

MEDIDAS: 218 x 211 x 136 CM
SOPORTA HASTA 200 KG

NA6180

NA6182

MEGA

TODOS INCLUYEN 2 CAMARAS DE AIRE PARA MAYOR SEGURIDAD, Y 2 ASAS DE SUJECIÓN

INFLABLE INTEX PARA PILETA CISNE



MEDIDAS: 130 x 102 x 99 CM
SOPORTA HASTA 40 KG

MEDIDAS: 194X152X147 CM
SOPORTA HASTA 200 KG

NA6179

NA6181

MEGA

TODOS INCLUYEN 2 CAMARAS DE AIRE PARA MAYOR SEGURIDAD, Y 2 ASAS DE SUJECIÓN

INFLABLE INTEX PARA PILETA UNICORNIO



MEDIDAS: 221 x 201 x 97 CM
SOPORTA HASTA 40 KG

MEDIDAS: 287X193X135 CM
SOPORTA HASTA 200 KG

NA6188

NA6185

MEGA

TODOS INCLUYEN 2 CAMARAS DE AIRE PARA MAYOR SEGURIDAD, Y 2 ASAS DE SUJECIÓN

COLCHONETA INFLABLE



NA6120

- VARIOS COLORES
- PARA AGUA
- 183 X 69 CM

COLCHONETAS INFLABLES



NA6186

- PARA AGUA
- MODELO ANANÁ
- 216 X 124 CM

NA6187

- PARA AGUA
- MODELO CUCURUCHO
- HELADO C/CEREZA
- 224X 107 CM

COLCHONETA ROCKIN



NA6146

- PARA AGUA
- 183 X 99 CM

SILLÓN INFLABLE MEGA LOUNGE

- IDEAL PARA RELAJARSE Y ESTIRAR LAS PIERNAS.
- CON COMPARTIMENTO PARA DEPOSITAR BOTELLAS Y LATAS TAMAÑO ESTÁNDAR.
- FORMA CONTORNEADA Y CON AJUSTE NATURAL.
- SE PLIEGA DE FORMA COMPACTA PARA UN MEJOR ALMACENAJE Y TRANSPORTE.
- INCLUYE KIT DE PARCHES PARA REPARARLO
- DE ACABADO SUAVE.



MEDIDAS: 81 x 173 x 91 CM

NA6160

SILLÓN INFLABLE EMPIRE

- CONSTRUIDO CON UNA FUERTE BASE LAMINADA ADICIONAL QUE LE BRINDA MAYOR DURABILIDAD.
- DISEÑO CON UN ACABADO INNOVADOR.
- TAMAÑO: GRANDE
- PARA USO EN INTERIORES O EXTERIORES.
- IDEAL PARA LOS ADOLESCENTES Y JÓVENES
- MODERNO, SOFISTICADO Y CÓMODO.
- ES LA COMBINACIÓN PERFECTA DE FORMA Y FUNCIÓN.



MEDIDAS: 112 x 109 x 69 CM

NA6159

ROBOT DOLPHIN E20 - BARRFONDO AUTOMÁTICO PARA PISCINA

- CICLO DE LIMPIEZA DE 2 HORAS
- PARA PISCINA REVESTIDA, HORMIGÓN Y FIBRA
- PISCINAS DE HASTA 10 MTS DE LONGITUD
- CEPILLA, ASPIRA Y FILTRA PISOS, ÁNGULOS Y PAREDES
- KIT DE FILTROS ULTRA FINOS INCLUIDOS



CANASTO DE FÁCIL LIMPIEZA



NA6172

LONGITUD DE CABLES DE 15 MTS



COLCHONES INFLABLES

- SUAVE, VERSÁTIL Y PERFECTO PARA EL DESCANSO
- IDEAL PARA PARA CAMPING
- SUPERFICIE UNIFORME PARA DORMIR
- DESCANSO GARANTIZADO
- CUBIERTA DE FELPA E IMPERMEABLE
- FÁCIL DE LIMPIAR

NA6119



152 X 203 X 22 CM

NA6118

137 X 191 X 22 CM

NA6117

76 X 193 X 22 CM



INFLADOR ELÉCTRICO 220V



NA6148

- 3 PUNTEROS BOQUILLAS
- FUNCIONA CON SALIDA DE 220V.
- INFLA RÁPIDAMENTE COLCHONES, INFLABLES PARA EL AGUA, BOTES, ETC.

KAYAK INFLABLE K1



MEDIDAS: 274 X 76 X 38 CM



CAPACIDAD
1 PERSONA



SOPORTA
100 KG

NA6147

INFLADOR ELÉCTRICO 12V



NA6149

- 3 PUNTEROS BOQUILLAS
- FUNCIONA CONECTADO AL ENCEDEDOR DEL AUTOMÓVIL, O BIEN A SALIDAS 12V DEL MISMO.
- INFLA RÁPIDAMENTE COLCHONES, INFLABLES PARA EL AGUA, BOTES, ETC.

GOMÓN INFLABLE INTEX SEAHAWK II



CAPACIDAD
4 PERSONAS



SOPORTA
300 KG

NA3008

INCLUYE REMO DE ALUMINIO E INFLADOR.

MEDIDAS: 297 X 127 X 46 CM

MOTOR ELÉCTRICO TELESCÓPICO



12 VOLTS



21,8 KG

NA3009

GOMÓN INFLABLE INTEX MARINER IV



CAPACIDAD
4 PERSONAS



SOPORTA
400 KG

NA3007

INCLUYE REMO DE ALUMINIO E INFLADOR.

MEDIDAS: 328 X 145 X 48 CM

SOPORTE INTEX PARA MOTOR



NA3006

CLORO INSTANTANEO



1KG	NA6056
3KG	NA6121
5KG	NA6103
10KG	NA6161
20KG	NA6066
50KG	NA6140

- GRANULADO FINO DE DISOLUCIÓN INSTANTÁNEA.
- CON ESTABILIZANTE QUE LO PROTEGE DEL SOL Y PROLONGA SU ACCIÓN EN EL AGUA.
- APTO PARA TODO TIPO DE PISCINAS.
- DOSIFICACIÓN: (CADA 40.000 L DE AGUA) VERANO: 80 GRS. INVIERNO: 80 GRS SEMANALES.



CLORO INSTANTANEO MULTIACCION



1KG	NA6060
5KG	NA6162
10KG	NA6163
20KG	NA6068
50KG	NA6141

NA6060

- GRANULADO FINO DE DISOLUCIÓN INSTANTÁNEA.
- CLORO ACTIVO + ALGUCIDA + CLARIFICADOR.
- IDEAL PARA UNA DOSIS DE REFUERZO LUEGO DE TORMENTAS O GRAN AFLUENCIA DE BAÑISTAS.
- APTO PARA TODO TIPO DE PISCINAS.
- DOSIFICACIÓN: (CADA 40.000 L DE AGUA) VERANO: 80 GRS. DIARIOS. INVIERNO: 80 GRS. SEMANALES.



CLORO GRANULADO



1KG	NA6100
5KG	NA6164
10KG	NA6165
20KG	NA6067
50KG	NA6142

- ES UN GRANULADO FINO CON 90% DE CLORO ACTIVO.
- POSEE UN ESTABILIZANTE QUE LO PROTEGE DEL SOL Y PROLONGA SU ACCIÓN EN EL AGUA.
- DISOLUCIÓN LENTA.
- COLOCAR EN PISCINAS REVESTIDAS PARA EVITAR LA DECOLORACIÓN DEL FONDO.
- APTO PARA TODO TIPO DE PISCINAS.
- DOSIFICACIÓN: VERANO: 80 GRS DIARIOS. INVIERNO: 80 GRS MENSUALES.



CLORO EN PASTILLAS



1KG	NA6065
5KG	NA6166
10KG	NA6167
20KG	NA6168
50KG	NA6143

- PASTILLAS GRANDES DE DISOLUCIÓN LENTA DE 5 PASTILLAS X 200 GRS.
- CON ESTABILIZANTE QUE LAS PROTEGE DEL SOL Y PROLONGA SU ACCIÓN EN EL AGUA.
- PARA COLOCAR EN BOYA DOSIFICADORA.
- DURACIÓN DE 7 DÍAS EN VERANO.
- APTO PARA TODO TIPO DE PISCINAS.
- DOSIFICACIÓN: 200 GRS. (CADA 40.000 L DE AGUA)



PASTILLAS CHICAS MULTIACCION 1 KG



NA6099

- PASTILLAS DE DISOLUCIÓN LENTA DE 50 GRS.
- ESTABILIZANTE + ALGUCIDA + CLARIFICADOR.
- PARA COLOCAR EN BOYA DOSIFICADORA
- DURACIÓN 7 DÍAS EN VERANO
- APTO PARA PILETAS DE LONA CHICAS.
- DOSIFICACIÓN: (CADA 5.000 L DE AGUA) VERANO: 1 PASTILLA SEMANAL Y REFUERZO DE CLORO SÓLIDO. INVIERNO: 1 PASTILLA UNA VEZ AL MES



CLORO EN PASTILLAS MULTIACCION



1KG	NA6054
3KG	NA6122
5KG	NA6169
10KG	NA6170
20KG	NA6069
50KG	NA6144

- PASTILLAS DE DISOLUCIÓN LENTA DE 200 GRS.
- ESTABILIZANTE + ALGUCIDA + CLARIFICADOR.
- PARA COLOCAR EN BOYA DOSIFICADORA
- DURACIÓN DE 7 DÍAS EN VERANO
- APTO PARA TODO TIPO DE PISCINAS.
- DOSIFICACIÓN: (CADA 40.000 L DE AGUA) VERANO: 2 PASTILLAS SEMANALES. Y REFUERZO DE CLORO SÓLIDO. INVIERNO: 1 PASTILLA CADA 2 SEMANAS.





CLARIFICADOR



1 L	NA6057
5 L	NA6104
10 L	NA6101

- LÍQUIDO FLOCULANTE DE ACCIÓN RÁPIDA.
- AGLOMERA LAS PARTÍCULAS SUSPENDIDAS EN EL AGUA, DEPOSITÁNDOLAS EN EL FONDO PARA SER REMOVIDAS FÁCILMENTE POR EL LIMPIA FONDO.
- LÍQUIDO COMPATIBLE CON CLORO.
- DOSIFICACIÓN: VERANO (CADA 40.000 L DE AGUA): 200 CC SEMANALES.



ALGUICIDA



1 L	NA6058
5 L	NA6105
10 L	NA6102

- PREVIENE Y ELIMINA LA FORMACIÓN DE ALGAS, HONGOS Y BACTERIAS.
- NUEVA FÓRMULA QUE NO PRODUCE ESPUMA.
- PUEDE USARSE EN FORMA COMBINADA CON TODO TIPO DE CLORO.
- DOSIFICACIÓN: (CADA 40.000 L DE AGUA) 400 CC SEMANALES.



CLARIFICADOR EN GEL 75 G.



NA6189

- CLARIFICA EL AGUA DE LA PISCINA, AUMENTANDO LA EFICIENCIA DEL FILTRO Y DISMINUYENDO EL USO DEL LIMPIAFONDO.
- COMPATIBLE CON TODOS TIPOS DE CLORO, Y ESPECIALMENTE RECOMENDADO CUANDO SE UTILIZAN ROBOTS LIMPIA PISCINAS.
- DOSIFICACIÓN: CADA 50.000 LITROS: 1 GEL CLARIFICADOR CADA 20 DÍAS APROXIMADAMENTE.



CORRECTOR DE PH MAS (+) 1 KG



NA6062

- POLVO PARA CORREGIR EL PH DEL AGUA.
- VALORES NORMALES DE PH ENTRE 7.2 Y 7.6 PARA LOGRAR LA MÁXIMA EFICIENCIA DEL CLORO.
- AUMENTA EL PH A VALORES NORMALES.
- GENERALMENTE NECESARIO PARA AGUAS BLANDAS.
- DOSIFICACIÓN: (CADA 40.000 L DE AGUA) 250 GRS. PARA SUBIR 0.1 UNIDAD.



CORRECTOR DE PH MENOS (-) 2 KG



NA6063

- POLVO PARA CORREGIR EL PH DEL AGUA.
- VALORES NORMALES DE PH ENTRE 7.2 Y 7.6 PARA LOGRAR LA MÁXIMA EFICIENCIA DEL CLORO.
- DISMINUYE EL PH A VALORES NORMALES.
- GENERALMENTE NECESARIO PARA AGUAS DURAS.
- DOSIFICACIÓN: (CADA 40.000 L DE AGUA) 300 GRS.



NATABIO 1 LITRO



NA6061

- NUEVO TRATAMIENTO PROLONGADO PARA PISCINAS SIN CLORO!
- ALGUICIDA + ANTIMICROBIANO.
- LÍQUIDO COMPATIBLE CON CLORO ECOLÓGICO.
- RECOMENDAMOS EL USO DEL "TEST KIT NATABIO" PARA SU CORRECTA DOSIFICACIÓN.
- DURACIÓN DE 1 MES EN VERANO. DOSIFICACIÓN: (CADA 40.000 L DE AGUA) VERANO: 1 L MENSUAL. DURACIÓN DE 30 DÍAS.



BOYA MULTIACCION



NA6059

- TRATAMIENTO PROLONGADO DE 30 DÍAS DE DURACIÓN.
- LISTO PARA USAR.
- RECARGABLE.
- ACCIÓN INMEDIATA.
- CLORO ACTIVO
- ALGUICIDA
- CLARIFICADOR.



KIT PILETAS DE LONA



NA6055

- 1 PACK DE PASTILLAS MULTIACCION X 250 GRS.
- 1 BOYA.
- PARA PILERAS DE 6000L TIENE UNA DURACIÓN APROXIMADA DE 30 DÍAS.



ALGUICIDA PILETAS DE LONA 500 CM³



NA6064

- ALGUICIDA PARA PILETAS DE LONA.
- COMBATE Y PREVIENE LA FORMACIÓN DE ALGAS, HONGOS Y BACTERIAS.
- NO REQUIERE CLORO
- NO PRODUCE ESPUMA.
- DOSIFICACIÓN: 30 CM³ (6 TAPITAS) CADA 1000 L DE AGUA, SEMANALES.



LIMPIA FONDO PARA PILETA



NA6108

- NO NECESITA BOMBA DE SUCCIÓN, YA QUE SE CONECTA ÚNICAMENTE A LA MANGUERA.



BOYAS PORTA CLORO

HONGO



NA6039

SATELITE



grande



NA6040



chica

NA6047

ESQUINERO DOBLE ASIENTO PARA CAÑO 1 1/4"



NA6070

BASE DOBLE PARA CAÑO 1 1/4" - 1"




NA6077

BASE INCLINADA PARA CAÑO 1 1/4" - 1"



NA6078

REGATON DOBLE PARA CAÑO 1 1/4"




NA6076

ESQUINERO MINI UNIPAT PARA CAÑO 1 1/4"



NA6072

ESQUINERO UNIPAT PARA CAÑO 1 1/4"



NA6071

SOPORTE PARA CAÑO 1 1/4"



CERRADO

ABIERTO

NA6073

NA6074

PICO PARA DESAGOTE



NA6079

TAPONES



DESDE



TAPON 31-P	NA6080
TAPON 40-P	NA6081
TAPON 60-P	NA6082

REGATON SIMPLE PARA CAÑO 1 1/4"



NA6075

MANGUERA FLOTANTE



DESDE

1"	NA6109
1 1/4"	NA6110
1 1/2"	NA6111
2"	NA6112

- ROLLO POR 30 M
- PARA ASPIRACION Y LIMPIEZA DE PISCINAS.
- RESISTENCIA 10°C A 60°C
- RESISTENTE A LA INTEMPERIE
- CON FILTRO SOLAR UV

CORREA ALLADIO PARA LAVARROPA MULTI V - CORTA



DESDE

CORTA	NA7220
LARGA	NA7221



TENDER DE BALCÓN DE ALUMINIO CON ALAS



NA2283

- NO SE OXIDA, IDEAL PARA LA COSTA
- FÁCIL DE CERRAR
- MÁS RESISTENCIA
- PIEZAS PLÁSTICAS QUE EVITAN ARAÑONES
- MEDIDAS: 1,53 X 56 X 94 CM

TENDER DE BALCÓN ALUMINIO CON ALAS SLIM

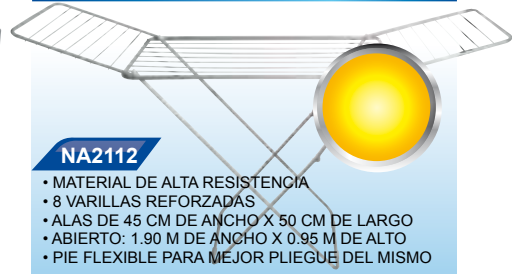


NUEVO

NA2303

- FÁCIL DE CERRAR Y LIVIANO
- MEJOR APROVECHAMIENTO DE ESPACIO IDEAL PARA LUGARES PEQUEÑOS
- 100% ALUMINIO
- MEDIDAS: 1,43M X 49CM. X 90CM.
- SOPORTA 13 KG. DE ROPA

TENDER CON ALAS REFORZADO



NA2112

- MATERIAL DE ALTA RESISTENCIA
- 8 VARILLAS REFORZADAS
- ALAS DE 45 CM DE ANCHO X 50 CM DE LARGO
- ABIERTO: 1.90 M DE ANCHO X 0.95 M DE ALTO
- PIE FLEXIBLE PARA MEJOR PLIEGUE DEL MISMO

TENDER DE BALCÓN REFORZADO



DESDE

CON CINTAS ANTIDESLIZANTES

- | | | |
|------------|---------------|--------|
| 8 VARILLAS | NA2069 | 449.99 |
| 9 VARILLAS | NA2070 | 469.99 |

TENDER CON ALAS REBATIBLE



NA2071

CON CINTAS ANTIDESLIZANTES

TENDER EXTENSIBLE



- | | |
|--------|---------------|
| 45 CM | NA2072 |
| 60 CM | NA2073 |
| 80 CM | NA2074 |
| 100 CM | NA2075 |

DESDE

TABLA DE PLANCHAR



NA2066

ANGOSTA

TABLA DE PLANCHAR



NA2067

ANCHA - CON BRAZO
MODELO DE LUJO

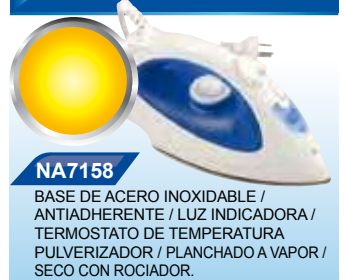
FUNDA ALUMINIZADA



NA2099

PARA TABLA
DE PLANCHAR

PLANCHA A VAPOR 1400 W



NA7158

BASE DE ACERO INOXIDABLE /
ANTIADHERENTE / LUZ INDICADORA /
TERMOSTATO DE TEMPERATURA
PULVERIZADOR / PLANCHADO A VAPOR /
SECO CON ROCIADOR.

SECAPLATOS NEGRO Y CROMADO



NA2293

- HECHO EN ACERO CROMADO
- GRAN RESISTENCIA Y DURABILIDAD
- LARGO 45 CM, ANCHO 25 CM ALTO 39 CM
- BANDEJA PLÁSTICA ESCURRIDORA

SECAPLATOS CROMADO



NA2294

- HECHO EN ACERO CROMADO
- GRAN RESISTENCIA Y DURABILIDAD
- LARGO 45 CM, ANCHO 14 CM ALTO 26 CM
- DOBLE BANDEJA PLÁSTICA ESCURRIDORA

CESTO PLÁSTICO PARA RESIDUOS



NA2015

11 L
TAPA VAIVÉN

TIJERA USO OFICINA



O239

TAMAÑO: 8"

TIJERA TIPO SASTRE



O238

TAMAÑO: 8"

CUÑA DE GOMA



NA2028

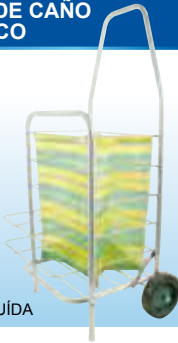
COLLAR PARA MASCOTAS



DESDE

- | | |
|-------------|---------------|
| CHICO | NA2024 |
| MEDIANO | NA2025 |
| GRANDE | NA2026 |
| EXTRAGRANDE | NA2091 |


CHANGO DE CAÑO ECONOMICO



NA2020

CON BOLSA INCLUIDA


CHANGO DE CAÑO REFORZADO



NA2021

REFORZADO
CON BOLSA INCLUIDA

CHANGO DE ALAMBRE REFORZADO



NA2022

CON BOLSA INCLUIDA

CHANGO DE CAÑO CANADIENSE



NA2023

4 RUEDAS
CON BOLSA INCLUIDA



CHANGO DE ALUMINIO



W001

RUEDA TREPADORA

■ SUBE CORDONES, ESCALERAS Y CUALQUIER DESNIVEL SIN ESFUERZOS




W002

RUEDA SIMPLE

■ RUEDAS DE GOMA DE ALTA RESISTENCIA
■ GRIP DESLIZANTE

BASE PARA HELADERA 2 PIEZAS



W115

RUEDA REPUESTO PARA CHANGO COMPRAS



NA2295

■ MATERIAL PLÁSTICO
■ ENCASTRE FÁCIL

CARRO DE COMPRAS CON BOLSO



- ESTRUCTURA DE ALEACIÓN
- PLEGABLE, LIVIANO, FÁCIL DE TRANSPORTAR.
- MANIJA ERGONÓMICA.
- BOLSO LAVABLE, CORDÓN PARA CERRARLO
- MOTIVOS SURTIDOS



W003

ESCALERAS

ESCALERA METALICA REFORZADA

2 PELDAÑOS	NA2032
3 PELDAÑOS	NA2033
4 PELDAÑOS	NA2034
5 PELDAÑOS	NA2035
6 PELDAÑOS	NA2036



ESCALERA DE ALUMINIO PELDAÑO REFORZADO C/ANTIDESLIZANTE

3 PELDAÑOS	NA2037
4 PELDAÑOS	NA2038
5 PELDAÑOS	NA2039
6 PELDAÑOS	NA2040
7 PELDAÑOS	NA2041
8 PELDAÑOS	NA2042



ESCALERA PLEGABLE DE ALUMINIO REFORZADO 4 TRAMOS

3.6 M	NA2043	4 X 3
4.6 M	NA2093	4 X 4
5.6 M	NA2258	4 X 5



BANQUETA ESCALERA DE ALUMINIO PLEGABLE - 3 PELDAÑOS C/ANTIDESLIZANTE

NA2097

PRACTICA Y LIVINA / NO OCUPA LUGAR
ALTURA: 63 CM / PLATAFORMA: 29 X 24 CM

COMO LA DE LA TV



AQUA FILTER

CARTUCHO DE REPUESTO
PURIFICADOR DE AGUA
PARA CANILLA

X002



PURIFICADOR DE AGUA
MODELO PARA
MESADA

X003



CARTUCHOS DE REPUESTO

PURIFICADOR
DE AGUA
PARA MESADA

X005



CON KDF

X004



LORENZETTI

DUCHA ELÉCTRICA
4 TEMPERATURAS.
6400W

NA7453

SIN DUCHADOR



RESISTENCIA ORIGINAL
PARA DUCHA LORENZETTI

NA7085

2 TEMPERATURAS



NA7409

6000 W



FILTRO DE AGUA
RINDE 2000 LTS.

NA5125



NA7235

CON DUCHADOR



DUCHAS LÍNEA PREMIUM

4 variantes
de temperatura



NA7236

TOP JET

NA7486

SIN DUCHADOR
3 TEMPERATURAS
5500W

- 6000W
- COMANDO MULTITEMPERATURAS
- RESISTENCIA TIPO REFIL, FÁCIL RECAMBIO
- GRAN ESPARCIDOR Y ÁREA DE BAÑO

Accionamiento práctico



Esparcidor
Ø 23 cm

ADVANCE

NA7237

NA7408 4 TEMPERATURAS



REPUESTO FILTRO PURIFICADOR

NA5126



CANILLA ELÉCTRICA

5500W
4 TEMPERATURAS

NA7415



CALEFON ELÉCTRICO



NA7036

TANQUE PLÁSTICO
CAPACIDAD DE 20 LTS.



CALEFON ELÉCTRICO



NA7230

TANQUE PLÁSTICO
CAPACIDAD
DE 25 LTS.



CALEFON ELÉCTRICO



NA7035

TANQUE METÁLICO
CAPACIDAD DE 20 LTS.



ALARGUE PARA CALEFÓN



DESDE

PROLONGADOR
MÚLTIPLE

1.5 M **NA7373**

3 M **NA7374**

5 M **NA7375**



CALEFON ELÉCTRICO DE ACERO INOXIDABLE




NA7159

NORMALIZADO 20 LTS.
CONEXIÓN DE MÁXIMA SEGURIDAD
CON INTERRUPTOR POR FALTA DE
AGUA. RESISTENCIA BLINDADA DE 220
V - 50/60 HZ 1200 W IPX1
TABLERO CON TECLA INTERRUPTORA
BIPOLAR Y LUMINOSA

RESISTENCIA PARA CALEFÓN

▶ ALUMINIO



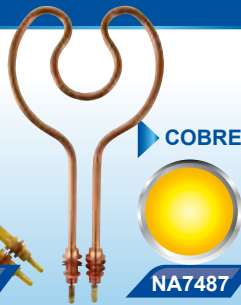
NA7087

▶ BRONCE



NA7086

▶ COBRE



NA7487

Dosi-3

▶ PORTA VASO Y CEPILLOS PLÁSTICO




NA5063
AUTOADHESIVA

▶ REPISA PLÁSTICA




NA5064
AUTOADHESIVA
MEDIDA : 40CM

▶ PORTA ROLLO PLÁSTICO DESMONTABLE



NA5062
AUTOADHESIVA

▶ PORTA ROLLO PLÁSTICO



NA5061
AUTOADHESIVA

▶ JABONERA O PORTA AFEITADORA "VENECIA"



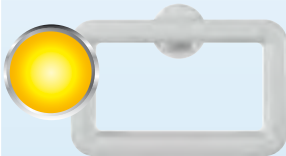
NA5058
AUTOADHESIVA

▶ JABONERA PLÁSTICA




NA5057
AUTOADHESIVA

▶ TOALLERO PLÁSTICO



NA5107
AUTOADHESIVO - MODELO ARO

▶ TOALLERO PLÁSTICO



NA5108
AUTOADHESIVA - MODELO BARRAL

▶ PERCHAS MINI - LÍNEA ECONÓMICA



NA2114
SET X 5 PCS.
AUTOADHESIVAS



▶ GANCHO TIPO ANZUELO



NA2115
SET X 5 PCS.
AUTOADHESIVAS

▶ GANCHOS CUELGA TAZA



NA2048
SET X 6 PCS.
AUTOADHESIVOS

▶ PERCHA PARA TOALLÓN



NA2057
AUTOADHESIVA

▶ PERCHAS



NA2058
SET X 3 PCS.
AUTOADHESIVAS

▶ PERCHAS GRANDES



NA2059
SET X 2 PCS.
AUTOADHESIVAS

▶ PERCHAS LARGAS



NA2113
SET X 2 PCS.
AUTOADHESIVAS

▶ TOPES DE GOMA CHICOS



NA2081
SET X 18 PCS.
AUTOADHESIVOS Y
ANTIDESLIZANTES

▶ TOPES DE GOMA GRANDES



NA2082
SET X 12 PCS.
AUTOADHESIVOS
ANTIDESLIZANTES

▶ FIELTROS REDONDOS



NA2080
SET X 8 PCS.
AUTOADHESIVOS

▶ FIELTROS CUADRADOS



NA2079
SET X 8 PCS.
AUTOADHESIVOS

▶ TOPES CRISTAL X 16 PCS.



NA2083
REDONDOS
AUTOADHESIVOS

NA2116
CUADRADOS
AUTOADHESIVOS



TOPES AUTOADHESIVOS



SET X 2 PCS.
 RECTANGULARES **NA2077**
 REDONDOS **NA2078**

BURLETE AUTOADHESIVO



DESDE
 10 X 5 X 5 CM **NA8047**
 10 X 10 X 5 CM **NA8048**
 15 X 10 X 5 CM **NA8049**
 20 X 10 X 5 CM **NA8050**

ZOCALO AUTOADHESIVO



MARRÓN **NA2085**
 GRIS **NA2086**
 BLANCO **NA2087**

ZÓCALO AUTODHESIVO PARA PUERTAS



NA2117

ZÓCALO DE ALUMINIO



DESDE
 80 CM **NA2088**
 90 CM **NA2089**
 100 CM **NA2090**

TORNILLO DE BRONCE PARA INODORO O BIDET



SET X 100 PCS.
 PRECIO X UNIDAD
 TAMAÑOS: 22/60 - 22/70 - 22/80
 CON TARUGO, TUERCA Y ARANDELA DE REGALO
 22/60 **NA5109**
 22/70 **NA5110**
 22/80 **NA5111**

CHAVETA CON ROSCA



NA5023
 PRECIO POR UNIDAD

CHAVETA PARTIDA



NA5022
 2.5 X 27 MM
 PRECIO POR 100 PCS.

CAÑO EXTENSIBLE PARA BAÑO



NA5020
 EN ALUMINIO
 LARGO: 2 M

NA5021
 BLANCO
 LARGO: 2 M

CAÑO EXTENSIBLE PARA BAÑO



NA5056
 DE LUJO

TIRAS DE GOMA ANTIDESLIZANTES




NA5141
 PARA BAÑERA
 8 TIRAS - 3 X 35 CM.

TIRAS DE GOMA ANTIDESLIZANTES



NA5142
 PARA ESCALERA
 10 TIRAS - 3 X 50 CM.

SOPORTE PARA LAVATORIO



NA5089
 CORTO

NA5090
 LARGO

PALITO PORTA ROLLO



NA5060
 PLÁSTICO

ASIENTO CAMILO MODELO FLORENCIA



PLÁSTICO
 BLANCO **NA5005**
 NEGRO **NA5006**

ASIENTO PARA INODORO ÓPTIMO MDF



NA5124
 • BLANCO
 • MDF DE ALTA DENSIDAD
 • HERRAJES PLÁSTICOS

ASIENTO PARA INODORO



NA5193
 • POLIPROPILENO INYECTADO
 • IRROMPIBLE Y CONFORTABLE

NA5194
 • SISTEMA DE BISAGRAS CON CORREDERAS AJUSTABLES Y ADAPTABLES
 • FACIL LIMPIEZA E INSTALACIÓN

ARANDELA CON TORNILLO



NA5122

DE AJUSTE
PARA TAPA "IDEAL"
PRECIO X UNIDAD

TAPA PLÁSTICA



MODELOS:

IDEAL **NA5096**
FRANKLIN **NA5097**

TAPA INTERIOR CON BOTÓN "IDEAL"



NA5095

TAPA INTERIOR CON BOTÓN "FRANKLIN"



NA5094

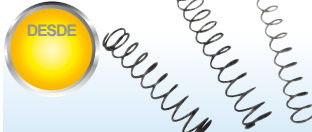
BOTÓN PLÁSTICO



NA5008

PARA DEPÓSITO "FRANKLIN"


RESORTE CORTO / LARGO



PARA TAPA Y BOTÓN "IDEAL"
PRECIO X UNIDAD


CORTO **NA5067**
LARGO **NA5068**
FRANKLIN **NA5069**

BOYA UNIVERSAL



NA5009

BOYA UNIVERSAL



NA5010

CON TAPÓN PARA RECARGA

MOCHILA PARA INODORO



NA5143

8 LITROS
DE COLGAR
A CADENA



NA5144

11 LITROS
DE COLGAR
A BOTÓN



NA5147

11 LITROS
MOCHILA
CON TECLA SUPERIOR



NA5148

12 LITROS
MOCHILA
CON TECLA LATERAL
CISTERNA FLAPER

REPUESTO PARA MOCHILA



NA5065

CON FLAPPER T/CAPEA

REPUESTO PARA MOCHILA



NA5066

DESCARGA DE APOYO
C/ VASO T/FERRUM

VALVULA DE ADMISION REGULABLE



ROSCA PLÁSTICA

3/8" **NA5118**
1/2" **NA5119**

VÁLVULA DE DESCARGA



NA5120

PARA DEPÓSITO DE PARED

VÁLVULA DE DESCARGA



NA5121

PARA DEPÓSITO DE MOCHILA

TOMA GOMA



DESDE

PARA CANILLA Y MANGUERA

1/2" **NA5024**
3/4" **NA5025**



CONJUNTO AQUA KIT APOYO



COLOR CROMADO
 LATERAL **NA5175**
 SUPERIOR **NA5176**
 FRONTAL **NA5177**

CONJUNTO AQUA KIT A CODO



COLOR CROMADO
 LATERAL **NA5178**
 SUPERIOR **NA5179**
 FRONTAL **NA5180**

DEPÓSITO MOCHILA ECO FLUSH



NA5210

- CAPACIDAD: 12 LTS.
- LISTOS PARA INSTALAR
- INCLUYE MECANISMOS
- ACCESORIOS DE INSTALACIÓN INCLUIDOS
- ECONOMIZA HASTA UN 30% DE AGUA

VÁLVULA CON FLOTANTE



NA5236

- PARA TANQUES
- CONEXIÓN DE: 1/2" Y 3/4"

CONEXIÓN FUELLE



NA5182

EXTENSIBLE 2"

VÁLVULA DE ADMISIÓN BRAZO REGULABLE



NA5167

- DIÁMETRO DE ROSCA: 1/2"
- ALTO LARGO: 12"

VÁLVULA DE ADMISIÓN LATERAL HEMBRA



NA5170

- DIÁMETRO DE ROSCA: 1/2"
- ALTO LARGO: 8"-14"

VÁLVULA DE ADMISIÓN ECO



NA5168

- DIÁMETRO DE ROSCA: 1/2"
- ALTO LARGO: 10"

VÁLVULA DE ADMISIÓN INTEGRAL AQUA VIAR



NA5169

- DIÁMETRO DE ROSCA: 1/2"
- ALTURA LARGO 8" - 14"

VÁLVULA DE DESCARGA INTERRUPTIBLE AQUA STOP



NA5173

- DIÁMETRO DE ROSCA: 2"
- DESCARGA DE 3 A 6 L REGULABLE

VÁLVULA DE DESCARGA C/BOTÓN DOBLE ACCIONAMIENTO AQUA DUO



NA5174

- DIÁMETRO DE ROSCA: 2"

VÁLVULA DE DESCARGA ACCIONAMIENTO LATERAL Y FRONTAL



NA5171

- DIÁMETRO DE ROSCA: 2"
- ALTO LARGO: 225-325MM

VÁLVULA DE DESCARGA ACCIONAMIENTO SUPERIOR



NA5172

- DIÁMETRO DE ROSCA: 2"
- ALTO LARGO: 240 MM

CONEXIÓN JUNTA APOYO

NA5185

86 MM



NA5186

105 MM

REPUESTO FLAPPER ECO FLUSH



NA5181

PALANCA DE ACCIONAMIENTO



NA5187

CROMADA 3/8"

CONEXIÓN DESPLAZADOR INODORO

NA5183

35 MM
Ø 100 MM



NA5184

55 MM
Ø 100 MM

BOTÓN ACCIONAMIENTO LATERAL



NA5188

CROMADO 38 MM

BOTÓN ACCIONAMIENTO SUPERIOR



NA5189

CROMADO 38 MM

CANILLA 1/2" PARA LAVATORIO



NA5203

LAVATORIO PLÁSTICO CHICO



NA5192

Con accesorios para fijación

- MATERIA PRIMA 100% VIRGEN
- FABRICADO EN POLIPROPILENO
- ALTA DENSIDAD
- RESISTENTE
- FÁCIL INSTALACIÓN

FLOTANTE PARA TANQUE



1/2" **NA5196**
3/4" **NA5197**

FLOTANTE PARA TANQUE



- ALTA PRESIÓN
- VARILLA LARGA

1/2" **NA5198**
3/4" **NA5199**

CONTROL DE NIVEL HERMÉTICO



NA5190

- AUTOMÁTICO PARA TANQUE DE AGUA



REJILLA DE VENTILACIÓN

DESDE



EPOXI METÁLICA ESMALTADA

15X15 CM	NA8198
15X30 CM	NA8199

REJILLA DE VENTILACIÓN

A17 565 824

DESDE



15X15 CM APROB. AL 100%	NA8346
15X30 CM APROB. AL 200%	NA8340

REJILLA DE VENTILACIÓN

A 41 329 969

DESDE



20X20 CM APROB. AL 100%	NA8200
20X20 CM APROB. AL 200%	NA8458

REJILLA DE VENTILACIÓN PARA VIDRIO

A41 807 465

DESDE




NA8480

APROBADA INST. GAS
15 X 15 CM

REJILLA DE ACERO INOXIDABLE

DESDE



10 X 10 CM	NA8194
12 X 12 CM	NA8195
15 X 15 CM	NA8196
20 X 20 CM	NA8197

REJILLA AUTOADHESIVA PARA REJILLA DE PISO

DESDE



8X8 CM	NA8358
9X9 CM	NA8359
11X11 CM	NA8360
13X13 CM	NA8361
18X18 CM	NA8363
20X20 CM	NA8364

REJILLA AUTOADHESIVA PARA REJILLA DE VENTILACIÓN DE PARED

DESDE



15X15 CM	NA8362
15X30 CM	NA8465

MOSQUITERO AUTOADHESIVO


DESDE



0,80X1,00 CM	NA8400
1,00X1,20 CM	NA8401
1,20X1,50 CM	NA8402
1,50X1,80 CM	NA8403

REJILLAS DE FUNDICIÓN


DESDE



15 X 15 CM	NA8459
20 X 20 CM	NA8460
25 X 25 CM	NA8461
30 X 30 CM	NA8462

TAPA CIEGA DE ACERO INOXIDABLE

DESDE



NA8256 **NA8257**

TAMAÑO: 15 X 15 CM TAMAÑO: 20 X 20 CM

CONEXIÓN APROBADA PARA GAS 1/2"

DESDE




• ACERO INOXIDABLE

300MM	NA7350
400MM	NA7351
500MM	NA7352
600MM	NA7353
800MM	NA7354

FLEXIBLE PARA GAS

DESDE



1/2"	
30 CM	NA5040
40 CM	NA5041
50 CM	NA5042
60 CM	NA5043
80 CM	NA5044
100 CM	NA5045

FLEXIBLE PARA AGUA

DESDE




CON CONECTORES METÁLICOS - 1/2"

20 CM	NA5037
30 CM	NA5038
40 CM	NA5039
50 CM	NA5127

FLEXIBLE PARA AGUA

DESDE



PVC GRIS - 1/2"

20 CM	NA5049
30 CM	NA5050
40 CM	NA5051
50 CM	NA5052
60 CM	NA5195

FLEXIBLE PARA AGUA

DESDE



PARA MONOCOMANDO X 2 F/C

35 CM	NA5232
40 CM	NA5233
50 CM	NA5234

FLEXIBLE PARA AGUA

DESDE



MALLADO ACERO

25 CM	NA5244
30 CM	NA5245
35 CM	NA5246
40 CM	NA5247
50 CM	NA5248

NUEVO

TEFLON "DUPONT" EN ROLLO

DESDE



X 10 M	
1/2"	NA8268
3/4"	NA8269

FILTRO REJILLA Y TAPONES

DESDE



NA5139 RETRACTIL PVC

NA8365 PVC

NA8193 ACERO INOXIDABLE

NA5140 UNIVERSAL PVC

EN BOLSA X 24 UNIDADES


NA5093 DE GOMA UNIVERSAL

DESDE

SOPAPA CON REJILLA DE ACERO INOXIDABLE

1 1/2"	NA5091
2"	NA5092

CINTA DESTAPA CAÑERIAS



NA5237

LARGO: 5 M

NA5238

LARGO: 10 M

CINTA DESTAPA PILETAS DE PLÁSTICO



NA5200

INTERIOR ACERO
LARGO: 5M

FLEJE DESTAPA PILETAS DE ACERO



NA5201

INTERIOR ACERO
LARGO: 7M


CINTA DESTAPA CAÑERIAS



M250

LARGO 4M

CINTA DESTAPA CAÑERIAS



NA5026

5M

NA5027

10M

CON TERMINAL DE BRONCE Y TIRABUZÓN
LARGO: 5 M Y 10 M

SOPAPA VENTOSA NEGRA



NA5087
ESTANDAR

NA5088
GIGANTE

FLEJE DESTAPA CAÑERIAS



NA5035

CONEXIONES DE BRONCE.
PRECIO POR TRAMO DE 1.50 M

FLEJE DESTAPA CAÑERIAS DE ACERO



NA5036

REMACHADO
LARGO: 1.54 M

FUELLE REPUESTO SIFÓN



NA5160

SIFONES



NA5070

SIMPLE

NA5071

DOBLE

NA5072

DOBLE EXTRACHATO

ACCESORIOS PARA FLEJE



NA5004

MANIJA

NA5002

TIRABUZÓN

NA5001

BOCHA

NA5003

SOPAPA

NA5138

CEPILLO

FUELLE CONECTOR PLÁSTICO



NA2092

MULTIMEDIDA
EXTENSIBLE HASTA 82 CM

FUELLE PARA INODORO



NA5054

FUELLE PARA INODORO



NA5128

LARGO

FUELLE PARA INODORO



NA5157

MOCHILA REGULABLE

ARO BASE PARA INODORO



NA5158

NA5159

DESPLAZADO



CANILLA ESFÉRICA MARIPOSA



1/2" NA5145
3/4" NA5146

CANILLA CROMADA



CON MANGA
1/2" M300
3/4" M301

CANILLA ESFÉRICA DE BRONCE



NA5231
1/2"

CANILLA DE BRONCE 1/2"



NA8326
CON MANGA

CANILLA METAL



NA5161
MEZCLADORA
MESADA

CANILLA METAL



NA5162
MEZCLADORA
PARED

CANILLA MONOCOMANDO



NA5163
MESADA
INCLUYE FLEXIBLE

CANILLA MONOCOMANDO LAVATORIO



NA5209
INCLUYE FLEXIBLE

LLAVE EXCLUSA CROMADA



1/2" M311
3/4" M312

CANILLA PVC 1/2"



NA8416

GRANDE
GRIS

CANILLA PARA LAVARROPAS - CROMADA



NA5019

VÁLVULAS PARA CANILLA



PACK X 100 PCS.

CUERO 1/2" **NA5112**

GOMA 1/2" **NA5113**

CUERO 3/4" **NA5114**

GOMA 3/4" **NA5115**

LLUVIA PLASTICA CROMADA



NA5059

BRAZO CROMADO



NA5011
PARA LLUVIA

DUCHA CROMADA



NA5033
CHICA

DUCHA CROMADA



NA5034
GRANDE

DUCHADOR MANUAL CROMADO



NA5032

1 FUNCIÓN CON MANGUERA METÁLICA 1.5 M

DUCHADOR MANUAL PICO BAÑERA



NA5166

- FLEXIBLE DE PLASTICO DE 1.45M
- TOMA DE GOMA IDEAL PARA CANILLA SIN ROSCA
- DUCHADOR CHORRO PAREJO

DUCHADOR MANUAL



NA5031

CON TOMA DE GOMA INCLUIDO

GRIFERÍA PLASTIRRABIT

CANILLA MONOCOMANDO BIDET



NUEVO

82400

CANILLA MONOCOMANDO LAVATORIO



NUEVO

82000

REPUESTO CARTUCHO 40MM



NUEVO

82500

CANILLA MONOCOMANDO PICO CISNE



NUEVO

82200

CANILLA MONOCOMANDO MESADA



NUEVO

82100

CANILLA MONOCOMANDO CONJUNTO DUCHA



NUEVO

82300




CANILLAS PARA MESA



DP-5118

MEZCLADORA
APERTURA RÁPIDA
VOLANTE CRUZ



PD-2224

MONOCOMANDO



PD-2223

MONOCOMANDO
VOLANTE ITALIANO



PD-3304

MONOCOMANDO
CUELLO CISNE



DP-5114

MONOCOMANDO
PICO "J"

DP-5119

MONOCOMANDO
PICO "L"
MANIJA METÁLICA
CARTUCHO CIERRE
CERÁMICO 40 MM
FLEXIBLE DE ACERO
INOXIDABLE
AIREADOR PLÁSTICO
ACABADO CROMO



DP-5200

MONOCOMANDO
CUELLO CISNE GRUESO
MANIJA METÁLICA
CARTUCHO CIERRE
CERÁMICO 40 MM
FLEXIBLE DE ACERO
INOXIDABLE
AIREADOR PLÁSTICO
ACABADO CROMO



DP-4012

MONOCOMANDO
APERTURA RÁPIDA



DP-1013

APERTURA RÁPIDA
VOLANTE CRUZ



DP-5098

MONOCOMANDO
PICO ALTO
22 CM
MANIJA METÁLICA
CARTUCHO CIERRE CERÁMICO
40 MM
FLEXIBLE DE ACERO INOXIDABLE
AIREADOR PLÁSTICO
ACABADO CROMO



PD-2261

MONOCOMANDO



DP-5096

MONOCOMANDO
ALTA - 9CM

CANILLAS DE PARED



DP-5099

MONOCOMANDO
PICO CISNE

CANILLAS DE PARED Y MESA

NUEVO



DP-3010

CANILLA CON
PICO CONO
GIRATORIO

NUEVO



DP-6266

CANILLA PARED
ABS VOLANTE ESTRELLA

NUEVO



DP-6265

CANILLA DE MESA
ABS VOLANTE ESTRELLA

DP-5205

CANILLA DE MESA
MONOCOMANDO
PICO COLOR FLEXIBLE

DP-1009

PICO CISNE GRUESO
MANIJA METÁLICA
CIERRE CERÁMICO
AIREADOR PLÁSTICO
ACABADO CROMO

BRAZO LLUVIA DE ACERO



DP-2091
45° - 20 CM

DP-2092
45° - 25 CM

90° - 30 CM **DP-21229**
90° - 35 CM **DP-21228**

90° - 45 CM **DP-21227**
90° - 55 CM **DP-5127**

DP-5126
RECTO - 45 CM

DUCHA CON BRAZO Y ROSETA



DP-6235

DP-6282

DP-6283

KIT DUCHADOR



DP-6293
1.5 MTS

DP-6331
1.5 MTS

DP-6248
4 FUNCIONES
CON GATILLO Y FLEXIBLE

FLOR DUCHA DE ACERO



CUADRADA

4"	DP-2037
6"	DP-2036
8"	DP-2035
10"	DP-5094
12"	DP-5095

REDONDA

4"	DP-2040
6"	DP-2039
8"	DP-2038

CANILLA DUCHA MONOCOMANDO



CON TRANSFERENCIA,
DUCHADOR Y ACCESORIOS.
MANIJA METÁLICA
CARTUCHO CIERRE CERÁMICO 40MM
FLEXIBLE DE ACERO INOXIDABLE
DUCHADOR EXTENSIBLE 1.5M
SOPORTE VARIAS PISICIONES

DP-5131



TERMO ACERO INOXIDABLE KOVEA 1 L



NA2285

TAPÓN DE SEGURIDAD

Apertura y cierre automático por botón central

NA2268

- CALIDAD SUPERIOR.
- APERTURA DE UN TOQUE.
- PICO DE FÁCIL LIMPIEZA.
- MANTIENE LA TEMP. POR 24 HS.

TERMO MOR ACERO INOXIDABLE 1 L



TAPÓN DE SEGURIDAD

Apertura y cierre automático con pico vertedor

NA2299

- CALIDAD SUPERIOR
- APERTURA A ROSCA
- PICO DE FÁCIL LIMPIEZA
- MANTIENE LA TEMPERATURA POR 10 HS

TERMO KOVEA ACERO INOXIDABLE



NA2256 1.2L

NA2257 1.5L

REPUESTO TAPÓN

NA2286

TERMO



NA2076

IRROMPIBLE. CAPACIDAD 1 LT.

NA2269

- BONA 1L
- PICO FLIP/GIRO DE 360°
- PIEZAS PLÁSTICAS EN POLIPROPILENO VIRGEN
- AMPOLLA DE VIDRIO

REPUESTO AMPOLLA Y BASE



NA2277 1L

PARA TERMO BONA

REPUESTO PICO TERMO BONA



NA2279

PICO MÓVIL GIRATORIO A 360°

TAPÓN



NA2068

REGULABLE. P/TERMO DE ACERO GRANDE

NA2098

REGULABLE. P/TERMO DE ACERO CHICO

FILTROS PARA BOMBILLA DE MATE

3 FILTROS

NA2274

- INTENSIFICA EL SABOR
- IMPIDE EL PASO DEL POLVILLO



PAVA ELÉCTRICA MATE-CAFÉ 1.7 L

BASE GIRATORIA 360°



NA7378

- CAPACIDAD 1.7 LITROS
- POTENCIA 2000W
- PROTECCIÓN CONTRA FUNCIONAMIENTO SIN AGUA
- DOBLE SELECTOR DE TEMPERATURA
- FILTRO EN PICO PARA AGUA
- APAGADO AUTOMÁTICO
- OPCIONAL A 80° Y 100°
- BASE CON GUARDA CABLE

PAVA ELÉCTRICA DE ACERO INOXIDABLE 1.8 L



NA7480

- TERMOSTATO PROTECTOR
- FUNCIÓN TERMO - IDEAL PARA MATE
- MANTIENE LA TEMPERATURA A 80° / 100°
- INDICADOR DIGITAL
- CONTROL TÁCTIL

BIDÓN TÉRMICO



NA2011

CAPACIDAD 2.5 LTS.

NA2239

5 LITROS

NA2291

9 LITROS

NA2292

12 LITROS

- FABRICADO EN PLÁSTICO RESISTENTE
- APTO PARA FRIO Y CALOR
- CONSERVACIÓN 10H
- PATAS RETRACTILES
- PORTA VASOS RETRACTIL UNIVERSAL
- CANILLA DOSIFICADORA

NUEVO

CALENTADOR A GAS



NA2013
ENLOZADO
PARA GARRAFA

CALENTADOR A GAS



NA2014
PARA GARRAFA DE 10 KG

ANAFES INDUSTRIALES



NA2233
1 HORNALLA
10000 CALORIAS



NA2234
2 HORNALLAS
20000 CALORIAS

QUEMADORES AL DISCO



NA2236
26 CM



NA2237
36 CM



NA2238
47 CM



PLANCHA BIFERA DE HIERRO



NA2281

- CHAPA DE HIERRO LAMINADA EN CALIENTE DE 3.2MM DE ESPESOR
- SOPORTA EL USO INTENSIVO, IDEAL PARA COCINAR CON ESPÁTULA
- SUPERFICIE ÚTIL: 26 X 46 CM
- PARA DOS HORNALLAS
- PESTAÑA DE 2.5 CM

PAELLERA



NA2249
40 CM

ANAFE INDUSTRIAL BUTTERFLY



NA2264
1 HORNALLA
18.000 CALORÍAS



NA2265
1 HORNALLA
14.000 CALORÍAS
2 TOBERAS



NA2266
1 HORNALLA
20.000 CALORÍAS
3 TOBERAS



NA2267
2 HORNALLAS
36.000 CALORÍAS



ANAFE DE COCINA



NA2002

1 HORNALLA - ENLOZADO CON ROBINETE

ANAFE DE CAMPING



NA2001

CON CHISPERO Y VALIJA PLÁSTICA

ANAFE CAMPING DUAL



NA2275

- UNA HORNALLA
- CON SISTEMA DUAL (garrafa o cartucho)
- ENCENDIDO ELECTRÓNICO
- PORTÁTIL CON MALETÍN

ANAFE GASTRONOMICO INDUSTRIAL

NUEVO



NA2304

1 HORNALLAS 4500 K CAL/H

ANAFE DE COCINA



NA2004

2 HORNALLAS ECONÓMICO PINTADO C/ROBINETE

ANAFE DE COCINA



NA2005

2 HORNALLAS ENLOZADO C/ROBINETE

ANAFE DE COCINA DE LUJO



NA2096

2 HORNALLAS - ENLOZADO QUEMADORES DE ALUMINIO

PARA GAS ENVASADO

- QUEMADORES DE FUNDICIÓN CON ALTO PODER CALÓRICO.
- REJILLA DE FUNDICIÓN REFORZADA.
- PLATO DERRAME EXTRAÍBLE PARA UNA MEJOR LIMPIEZA.
- POSEE VENTURI REGULADOR DE AIRE PARA UNA MEJOR COMBUSTIÓN
- ESTRUCTURA DE ACERO INOXIDABLE

NUEVO



NA2305

2 HORNALLAS 9000 K CAL/H

ACCESORIOS PARA GAS




ADAPTADOR BRONCEADO

M795

TAMAÑO: 1/2"

REGULADOR DE GAS CON MANGUERA



DESDE

REGULADOR DE GAS



NA8319

PARA GARRAFA

1 M **NA8318**

1.5M **NA8415**

PARA GARRAFA

PARRILLA A GAS ENVASADO



NA2244

BRAM-METAL

- CON ENCENDIDO AUTOMÁTICO.
- CON TAPA.
- TAMAÑO 57.5 X 44 CM
- PARRILLA ENLOZADA INTERNA
- DISEÑO ACANALADO
- DESGRASADOR INTEGRADO
- FÁCIL TRASLADO
- 4 QUEMADORES

ANAFE DE COCINA



NA2007

4 HORNALLAS

ANAFE DE COCINA CON HORNO



NA2006

2 HORNALLAS

ANAFE DE COCINA



NA2008

4 HORNALLAS CON HORNO

ESPIEDO A PILAS



NA2250

- UTILIZA PILAS 2D
- SOPORTES DE MONTAJE UNIVERSALES

COBERTOR DE PARRILLA A GAS



NA2246

IMPERMEABLE

BRAM-METAL

PIEDRA CON PALA MADERA



NA2248

4 QUEMADORES

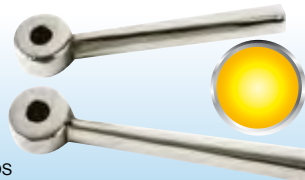
CALISUAR PARA GAS



NA8332

CALIBRADO X 10 UNIDADES
MEDIDAS: 0.17 - 0.35 - 0.5 - 0.8 - 1 - 1.25
1.5 - 1.8 - 2 - 2.25

MANIJA PARA GAS



MODELOS

8 MM **NA8173**
TIPO FV **NA8174**

CAMISA PARA FAROL



R760

DE 500 BUJIAS
PRECIO UNITARIO - SET X 12 PCS.

FAROL A GAS



NA2044

CON CAMISA
500 BUJIAS INCLUIDA

CALENTADOR ELÉCTRICO



NUEVO

NA2103

800 W

RESISTENCIA ESPIRAL



NUEVO

NA7246

800W

GARRAFA



2 KG **NA2049**
3 KG **NA2050**

ANAFES ELÉCTRICOS



NA2262

1500W / 1 HORNALLA



NA2263

2250W / 2 HORNALLAS



HORNO ELÉCTRICO CON 2 HORNALLAS



NA2254

- 35 LITROS | 3400W
- HORNALLAS ELÉCTRICA DOBLE
- TIMER DE 60 MINUTOS CON AVISO SONORO
- 100-250° DE TEMPERATURA
- 4 ACCESORIOS DE HORNO EN ACERO INOXIDABLE
- 4 NIVELES DE TEMPERATURA

HORNO ELÉCTRICO CON 2 HORNALLAS Y ESPIEDO

NA2255

- CONVECTOR-PISO DE
- HORNALLA ELÉCTRICA
- DOBLE FUNCIÓN: ESPIEDO-CONVECTOR
- NUEVA LÁMPARA INTERNA
- TIMER DE 60 MINUTOS CON AVISO SONORO
- 100-250° DE TEMPERATURA
- 4 ACCESORIOS DE HORNO EN ACERO INOXIDABLE
- 7 NIVELES DE TEMPERATURA
- IDEAL PARA PIZZA A LA PIEDRA



PICADORAS DE CARNE METALICA



U300

METÁLICA. N° 8
CON PRENSA PARA MESA



U310

METÁLICA. N° 12
DE MESA



CALEFACTOR GARRAFERO BRAM-METAL



NA2126

- ENCENDIDO ELECTRÓNICO
- PILOTO ANALIZADOR DE AMBIENTE
- SISTEMA DE SEGURIDAD ANTIVUELCO
- PARA USO CON GARRAFA DE 10KG
- VALVULA DE SEGURIDAD
- PROVISTO CON RUEDA PARA SU TRASLADO

PANTALLA DIRECTA



NA2051

PARA GAS ENVASADO

PANTALLA DIRECTA CIRCULAR



PARA GAS ENVASADO
1500 CALORIAS **NA2052**
3000 CALORIAS **NA2125**

PANTALLA PARA GAS NATURAL



NA2054

CON VÁLVULA
1500 CALORIAS

PANTALLA DOBLE PARA GAS NATURAL



NA2056

CON VÁLVULA
1500 - 3000 CALORIAS

CALEFACTOR DE LEÑO GAS NATURAL



NA2290

- 4500 KCAL
- ENCENDIDO ELÉCTRICO CON CHISPERO
- VÁLVULA DE SEGURIDAD
- ANALIZADOR DE AMBIENTE [Detector de dióxido de carbono]

PIEZO ELECTRICO VOLCAN STANDAR



NA7219


ESTRELLITA CON ROSCA

PIEZO ELECTRICO EMEGE EURO CON MAZA




NA7365

TERMOSTATO RHEEM CONTACTO EXTERIOR




NA7367

UNIDAD MAGNÉTICA STANDARD



NA7371

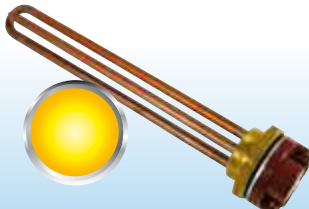
RESISTENCIA RHEEM STANDARD



NA7366

1500 W

RESISTENCIA TERMOTANQUE



NA7479

1500 W

VALVULA DE SEGURIDAD EITAR TERMOSTÁTICA



NA7369

VALVULA DE ALIVIO 3/4



NA7433

CON GRIFO


TERMOCUPLA



CON ROSCA

8X1 250MM	NA7243
8X1 300MM	NA7222
8X1 400MM	NA7223
8X1 500MM	NA7224
8X1 600 MM	NA7244
8X1 1000 MM	NA7245
8X1 1200MM	NA7228

BARRA ANODO



50/60L	300X19MM	NA7362
75/85 L	660X19MM	NA7363
110/120 L	975X19MM	NA7360
130/150 L	1335X19MM	NA7361

CAÑO DE COBRE PARA REFRIGERACIÓN



1/2" x 15,24m	3.8 kg	NA8406
1/4" x 15,24m	1.7 kg	NA8407
3/8" x 15,24m	2.8 kg	NA8409
5/16" x 15,24m	2.3 kg	NA8410

CALOVENTOR ELÉCTRICO



NA7229

- 1000 / 2000 W - 220 V
- AJUSTE DE TEMPERATURA

ESTUFA DE CUARZO DELUXE



NA7046

- CAJA INDIVIDUAL POTENCIA 1200 W CON TECLA DE CORTE AUTOMÁTICO 2 TEMPERATURAS

ESTUFA DE CUARZO MAGICLICK



NA7045

- POTENCIA 1200 W CON TECLA DE CORTE AUTOMÁTICO 2 TEMPERATURAS

ESTUFA HALÓGENA



NA7155

- 1200 W - 220 V - 50 HZ
- AMPLIA MANIJA P/ TRANSPORTE
- TRES NIVELES DE POTENCIA OSCILANTE
- BASE PLÁSTICA REDONDA
- SEGURIDAD ANTI-VUELCO

TURBO VENTILADOR 12"



NA7380

12"

BOTONERA DE 3 VELOCIDADES

REJILLA MULTIDIRECCIONAL

VENTILADOR TURBO INDELPLAS

- SILENCIOSO
- BAJO CONSUMO
- COMPACTO
- POTENCIA 50W
- 5 CAPAS
- PERILLA REGULADORA DE ÁNGULO BOTONERA
- BASE PARA FIJAR A PISO O PARED
- BOTONERA DE 3 VELOCIDADES



DESDE

12" **NA7501**

16" **NA7395**

20" **NA7499**



VENTILADOR DE PIE 16"

REGULADOR DE ÁNGULO



BOTONERA DE 3 VELOCIDADES




PERILLA PARA REGULACIÓN OSCILANTE



NA7377

- 16"
- ALTURA 1.70 M.
- REJILLA CON 135 GRILLAS
- BASE TROBOL
- 3 ASPAS



VENTILADOR DE PIE 20"

PERILLA PARA REGULACIÓN OSCILANTE



LLAVE DE 3 VELOCIDADES



REGULADOR DE ÁNGULO



- ALTURA 1.80M
- MOTOR 90W OSCILANTE
- BASE VOLANTE DE ELEGANTE DISEÑO
- 3 ASPAS METÁLICAS
- MAYOR CAUDAL Y DISTRIBUCIÓN DE AIRE

NA7384



VENTILADOR INDUSTRIAL 26"



PERILLA DE 3 VELOCIDADES



PERILLA PARA REGULACIÓN OSCILANTE



NA7379

26"





BIDÓN PARA COMBUSTIBLE **HOMOLOGADO**



- CONSTRUIDO CON MATERIAL HDPE
- CON CIERRE DE SEGURIDAD
- CON PICO SURTIDOR
- 25 LTS. ROJO NAFTA **NA3014**
- 10 LTS. ROJO NAFTA **NA3013**
- 25 LTS. AMARILLO GASOIL **NA3016**
- 10 LTS. AMARILLO GASOIL **NA3015**

CONSERVADORA



NA5221

- 34 LITROS
- CON TAPA ACCESO RÁPIDO
- MANIJA DE CIERRE Y TRASLADO
- TAPA PORTA OBJETOS
- AISLAMIENTO TÉRMICO EN POLIPROPILENO

CONSERVADORA 5 L



NA2270

- MANIJA DE CIERRE Y TRASLADO
- VARIOS COLORES

CONSERVADORA 12 L



NA2271

- MANIJA DE CIERRE Y TRASLADO
- TAPA PORTA VASOS
- VARIOS COLORES

CONSERVADORA 32 L



NA2272

- CON TAPA ACCESO RÁPIDO
- MANIJA DE CIERRE Y TRASLADO
- TAPA PORTA VASOS
- VARIOS COLORES

CONSERVANTES DE TEMPERATURA



NA2253

SACHET
500 GRS



NA2251

RIGIDO
170 GRS



NA2252

RIGIDO
575 GRS



OVEROL LAMINADO



TELA MICROPOROSA LAMINADA DE 3 CAPAS 60 GR/M2 RESPIRABLE



DOBLE COSTURA DE 5 HILOS PARA MAYOR RESISTENCIA

- PROTECCIÓN: FILTRA UN 100% PARTÍCULAS HASTA 3 MICRAS.
- COMODIDAD: DEJA QUE PASE EL AIRE Y EL VAPOR DE AGUA
- SIN SILICONA: PARA APLICACIONES DE PINTADO CON AEROSOL.
- ANTIESTÁTICO: APROBADO SEGÚN LA NORMA EN 1149-5.
- MEJOR ADAPTACIÓN AL CUERPO
- MAYOR COMODIDAD



TALLE

- L **NA4137**
- XL **NA4138**
- XXL **NA4139**



CONSERVADORA PLEGABLE

NUEVO



105 MM




FÁCIL Y PRÁCTICO PARA ARMAR!

MC-060

MANTIENE FRÍO / CALOR
600 X 257 X 406 MM / 38 LITROS

PINZA APRIETA TERMINALES



B190

LLAVE COMBINADA SATINADA

EN PULGADAS	
1/4"	DIS007
5/8"	DIS009
3/4"	DIS010
7/8"	DIS011
1"	DIS012
1 1/4"	DIS013
MILIMÉTRICAS	
8mm	DIS015
9mm	DIS016
12mm	DIS017
15mm	DIS018
16mm	DIS019
18mm	DIS020



DESTORNILLADOR TORX



PUNTA IMANTADA



T10	B941
T15	B942
T20	B943
T27	B945
T30	B946
T40	B947

NÚMEROS ADHESIVOS




W200
DORADOS PLÁSTICOS

BROCHES PLÁSTICOS



DIS093
PARA SELLAR BOLSAS SET X 8 PCS.

LÁMPARA HALÓGENA 300W



T371

PORTA CD



DIS086
CAPACIDAD 12 CD'S

CALENTADORES ELÉCTRICOS



NA7037
DE INMERSIÓN

NA7157
METÁLICO DE INMERSIÓN

NA7038
PARA ENCENDEDOR DE AUTO / 12V DE INMERSIÓN

BASE PORTA LIJA CON MANGO



DIS921

DISCO DIAMANTADO CORTE MOJADO



DIS006
Ø 180 MM

TERRAJA PARA CAÑOS DE PVC



L290
MEDIDAS: 1/2" - 3/4" - 1"
SET X 3 PCS
PRECIO POR UNIDAD

PORTAMANGUERA



NA6021
DE PLÁSTICO PARA PARED

TIJERA CORTA CÉSPED



N243

PICO DE BRONCE



NA3004
PARA INFLADOR PELOTA

LINTERNAS




DESDE

2 Elementos (D) **T106**
3 Elementos (D) **T107**

DIS905

SOPORTE PARA TV



NA2063

SOPORTE PARA TV Y DVD



NA2064

CUCHILLOS DE COCINA



DIS097

DIS059

DIS054

DIS096

AFILADOR



DIS064
DE CUCHILLOS Y TIJERAS CON PIEDRA DE ASENTAR

www.extrapowersa.com.ar



blackjacktools
versa_maquinas



Extra Power S.A.
BLACK JACK TOOLS
VERSA

ACCESORIOS

HERRAMIENTAS

BLACK JACK TOOLS



EXTRA
POWER
ARGENTINA

VERSA



- PRECIOS NETOS + I.V.A.
- LAS FOTOS SON DE CARÁCTER ILUSTRATIVO.
- DISPONIBILIDAD DE ARTÍCULOS SUJETA A STOCK.
- LOS PRECIOS ESTÁN SUJETOS A MODIFICACIONES SIN PREVIO AVISO.
- DOLAR DE REFERENCIA \$45
- LOS PRECIOS ESTÁN EXPRESADOS EN PESOS ARGENTINOS.

MAQUINAS ELECTRICAS

